

जनकनन्दनी गाउँपालिका
आप्रवासन तथा पुनःएकीकरण
वस्तुस्थिति विवरण
(Migration and Reintegration Profile)
२०८१



जनकनन्दनी गाउँपालिका
धनुषा

मधेस प्रदेश
जनकनन्दनी गाउँपालिकाको

आप्रवासन तथा पुनःएकीकरण
वस्तुस्थिति विवरण

(Migration and Reintegration Profile)

२०८१



जनकनन्दनी गाउँपालिका
धनुषा
मधेस प्रदेश,
नेपाल

विषय सूचि

| | |
|---|----|
| परिच्छेद -१: परिचय | १ |
| १.१ पृष्ठभूमि | १ |
| १.२ उद्देश्य | १ |
| १.३ कानूनी तथा नीतिगत आधार | १ |
| १.४ तयारीका चरण | २ |
| १.५ सूचना संकलनमा प्रयोग गरिएको प्रविधि | ३ |
| १.६ वस्तुस्थिति विवरणको सीमा | ३ |
| १.७ तथ्याङ्क प्रयोगको संवेदनशीलता | ३ |
| परिच्छेद -२: गाउँपालिकाको परिचय | ४ |
| २.१ भौगोलिक अवस्थिति | ४ |
| २.२ पर्यटकीय सम्भावना | ४ |
| २.३ राजनीतिक विभाजन | ४ |
| परिच्छेद -३: वैदेशिक रोजगारको अवस्था | ५ |
| ३.१ वैदेशिक रोजगार गएका र फर्केर आएका व्यक्तिहरूको संक्षिप्त विवरण | ७ |
| ३.२ वैदेशिक रोजगारमा गएका र फर्केको घर सम्बन्धी विवरण | ७ |
| परिच्छेद -४: वैदेशिक रोजगारमा गएको अवस्था | ८ |
| ४.१ वैदेशिक रोजगारमा गएका व्यक्तिहरूको विवरण | ८ |
| ४.१.१ वैदेशिक रोजगार गएका व्यक्तिहरूको वडागत विवरण | ८ |
| ४.१.२ वैदेशिक रोजगार गएका व्यक्तिहरूको टोलगत विवरण | ८ |
| ४.१.३ उमेर समूहका आधारमा वैदेशिक रोजगारमा गएकाहरूको विवरण | १० |
| ४.१.४ देशगत (वर्गिकृत) रूपमा वैदेशिक रोजगारमा गएको देश | ११ |
| ४.१.५ वैदेशिक रोजगारमा गएको देश | ११ |
| ४.१.६ वैदेशिक रोजगारमा दोहर्षाएर गएको अवस्था | १२ |
| ४.२ वैदेशिक रोजगारमा गएका व्यक्तिहरूको सामाजिक अवस्था | १२ |
| ४.२.१ धर्मको आधारमा वैदेशिक रोजगारमा गएका व्यक्तिहरूको विवरण | १२ |
| ४.२.२ मातृभाषाको आधारमा वैदेशिक रोजगारमा गएका व्यक्तिहरूको विवरण | १३ |
| ४.२.३ जातीय समूहका आधारमा वैदेशिक रोजगारमा गएका व्यक्तिहरूको संख्या | १३ |
| ४.२.४ जातजातिका आधारमा वैदेशिक रोजगारमा गएका व्यक्तिहरूको विवरण | १४ |
| ४.२.५ वैदेशिक रोजगारमा गएका व्यक्तिको शैक्षिक अवस्था | १५ |
| ४.२.६ वैदेशिक रोजगारमा गएका व्यक्तिको वैवाहिक अवस्था | १६ |
| ४.३ वैदेशिक रोजगारमा गएका व्यक्तिहरूको आर्थिक अवस्था | १७ |
| ४.३.१ वैदेशिक रोजगारमा गएका व्यक्तिको घरको मुख्य पेशा | १७ |
| ४.३.२ विदेशमा गरिरहेको कामको प्रकृति | १७ |
| ४.४ सुरक्षित वैदेशिक रोजगारको अवस्था | १८ |
| ४.४.१ वैदेशिक रोजगारमा जाने माध्यम | १८ |
| ४.४.२ वैदेशिक रोजगारमा जाने बाटो | १८ |
| ४.४.३ वैदेशिक रोजगार जाँदा प्रयोग गरेको भिषाको प्रकार | १९ |
| ४.४.४ कागजपत्र घरमा छोडे वा नछोडेको | १९ |
| ४.४.५ वैदेशिक रोजगारमा जानुपूर्व सीप तालिम लिनेको अवस्था | २० |

| | | |
|---|---|-----------|
| ४.४.६ | सूचना तथा परामर्ष लिएको अवस्था | २० |
| ४.५ | वैदेशिक रोजगारमा जाँदाको लागत | २१ |
| ४.५.१ | वैदेशिक रोजगार जाँदा लागेको लागत सम्बन्धी विवरण | २१ |
| ४.५.२ | लागतको श्रोत..... | २२ |
| ४.६ | वैदेशिक रोजगारमा जाने व्यक्तिहरुबाट प्राप्त विप्रेषण | २२ |
| ४.६.१ | गत १ वर्षमा विप्रेषण प्राप्त गर्ने परिवार संख्या..... | २२ |
| ४.६.२ | विप्रेषण प्राप्त गर्ने माध्यम..... | २२ |
| ४.६.३ | विप्रेषण आम्दानी (वार्षिक)..... | २३ |
| ४.६.४ | विप्रेषण खर्च (वार्षिक)..... | २३ |
| ४.६.५ | विप्रेषणबाट घर घडेरी किन्नेको विवरण | २४ |
| ४.६.६ | विप्रेषणबाट प्राप्त रकम बचत गरिएको निकाय..... | २४ |
| ४.७ | वैदेशिक रोजगारले निम्त्याएको समस्या | २५ |
| ४.७.१ | वैदेशिक रोजगारले निम्त्याएको समस्याहरुको अवस्था | २५ |
| ४.७.२ | वैदेशिक रोजगारमा रहँदा भोग्नु परेको समस्याहरु | २५ |
| ४.७.३ | वैदेशिक रोजगारका कारण भएको पारिवारिक समस्याहरु | २६ |
| ४.८ | वैदेशिक रोजगारको सामाजिक लागत | २७ |
| ४.८.१ | वैदेशिक रोजगारमा गएकै कारण भएको दोश्रो विवाह..... | २७ |
| ४.८.२ | वैदेशिक रोजगारमा गएकै कारण ६० वर्षमाथिका वृद्धवृद्धाहरु मात्र घरमा बस्नु परेको अवस्था | २८ |
| ४.८.३ | बोर्डिङ्ग स्कुलमा पढाउनका लागि सदरमुकाम वा अन्य शहरमा गएकाहरुको विवरण | २८ |
| परिच्छेद -५: वैदेशिक रोजगारबाट फर्किएकाहरुको विवरण | २९ | |
| ५.१ | वैदेशिक रोजगारबाट फर्किएका व्यक्तिहरुको संख्या | २९ |
| ५.१.१ | वैदेशिक रोजगारबाट फर्किएका व्यक्तिहरुको वडागत विवरण..... | २९ |
| ५.१.१ | वैदेशिक रोजगारबाट फर्किएका व्यक्तिहरुको वडागत विवरण..... | २९ |
| ५.१.२ | वैदेशिक रोजगारबाट फर्किएका व्यक्तिहरुको टोलगत विवरण..... | २९ |
| ५.१.३ | उमेर समूहका आधारमा वैदेशिक रोजगारबाट फर्किएका व्यक्तिहरुको विवरण..... | ३० |
| ५.१.४ | देशगत (वर्गिकृत) रुपमा फर्किएका व्यक्तिहरु | ३१ |
| ५.१.५ | देशगत रुपमा फर्किएका व्यक्तिहरु | ३१ |
| ५.२ | वैदेशिक रोजगारबाट फर्किएका व्यक्तिहरुको सामाजिक अवस्था | ३२ |
| ५.२.१ | धर्मको आधारमा वैदेशिक रोजगारबाट फर्किएका व्यक्तिहरुको विवरण | ३२ |
| ५.२.२ | मातृभाषाको आधारमा वैदेशिक रोजगारबाट फर्किएका व्यक्तिहरुको विवरण..... | ३३ |
| ५.२.३ | जातीय समूहका आधारमा वैदेशिक रोजगारबाट फर्किएका व्यक्तिहरुको विवरण..... | ३३ |
| ५.२.४ | जातजातिका आधारमा वैदेशिक रोजगारबाट फर्किएका व्यक्तिहरुको विवरण..... | ३४ |
| ५.२.५ | वैदेशिक रोजगारबाट फर्किएका व्यक्तिहरुको शैक्षिक अवस्था | ३५ |
| ५.२.६ | वैदेशिक रोजगारबाट फर्किएका व्यक्तिहरुको वैवाहिक अवस्था..... | ३६ |
| ५.२.७ | वैदेशिक रोजगारबाट फर्केर आएको अवधि | ३६ |
| ५.२.८ | वैदेशिक रोजगारबाट फर्किनुको कारण | ३७ |
| ५.३ | वैदेशिक रोजगारबाट फर्किएका व्यक्तिहरुको सिप तथा अनुभव | ३७ |
| ५.३.१ | विदेशमा गरेको कामको प्रकार | ३७ |
| ५.३.२ | वैदेशिक रोजगारको क्रममा प्राप्त गरेको कामको अनुभवहरुको विवरण..... | ३८ |
| ५.३.३ | वैदेशिक रोजगारबाट फर्किएपछि नेपालमा सीप तालिम लिएको विवरण | ३९ |
| ५.४ | वैदेशिक रोजगारबाट फर्किएका व्यक्तिहरुको आर्थिक पुनः एकीकरणको अवस्था | ४० |
| ५.४.१ | फर्केर आएका व्यक्तिहरुको फेरी वैदेशिक रोजगार जाने सोच | ४० |
| ५.४.२ | वैदेशिक रोजगारबाट फर्किएका व्यक्तिहरु हालको संलग्नता..... | ४० |

| | | |
|------------|--|-----------|
| ५.४.३ | व्यवसायमा संलग्न हुनेहरुको व्यवसायको प्रकृति | ४१ |
| ५.५ | वैदेशिक रोजगारबाट फर्किएका व्यक्तिहरुको आर्थिक पुनःएकीकरणको सम्भावनाहरु | ४२ |
| ५.५.१ | नयाँ व्यवसाय सञ्चालन गर्न तथा नयाँ व्यवसाय सुरु गर्नका लागि भएका समस्याहरु | ४२ |
| ५.५.२ | नेपालमा नै रहेर काम गर्न चाहने क्षेत्रहरु | ४२ |
| ५.५.३ | नेपालमा नै स्वरोजगार हुन आवश्यक कुराहरु | ४३ |

तालिकाहरू

| | |
|--|----|
| तालिका नं. १: वडागत क्षेत्रफल | ४ |
| तालिका नं. २: वैदेशिक रोजगार गएका र फर्केर आएका व्यक्तिहरूको विवरण | ७ |
| तालिका नं. ३: वैदेशिक रोजगार गएका र फर्केर आएका व्यक्तिहरूको विवरण | ७ |
| तालिका नं. ४: वैदेशिक रोजगार गएका व्यक्तिहरूको वडागत विवरण | ८ |
| तालिका नं. ५: वैदेशिक रोजगार गएका व्यक्तिहरूको टोलगत विवरण | ९ |
| तालिका नं. ६: उमेर समूहका आधारमा वैदेशिक रोजगारमा गएकाहरूको विवरण | १० |
| तालिका नं. ७: देशगत (वर्गिकृत) रूपमा वैदेशिक रोजगारमा गएको देश | ११ |
| तालिका नं. ८: वैदेशिक रोजगारमा गएको देश | ११ |
| तालिका नं. ९: वैदेशिक रोजगारमा दोहर्याएर गएको अवस्था | १२ |
| तालिका नं. १०: उमेर समूहका आधारमा वैदेशिक रोजगारमा गएकाहरूको विवरण | १२ |
| तालिका नं. ११: मातृभाषाको आधारमा वैदेशिक रोजगारमा गएका व्यक्तिहरू | १३ |
| तालिका नं. १२: जातीय समूहका आधारमा वैदेशिक रोजगारमा गएका व्यक्तिहरू | १३ |
| तालिका नं. १३: जातजातिका आधारमा वैदेशिक रोजगारमा गएका व्यक्तिहरूको विवरण | १४ |
| तालिका नं. १४: वैदेशिक रोजगारमा गएका व्यक्तिको शैक्षिक अवस्था | १५ |
| तालिका नं. १५: वैदेशिक रोजगारमा गएका व्यक्तिको वैवाहिक अवस्था | १६ |
| तालिका नं. १६: वैदेशिक रोजगारमा गएका व्यक्तिको घरको मुख्य पेशा | १७ |
| तालिका नं. १७: विदेशमा गरिरहेको कामको प्रकृति | १७ |
| तालिका नं. १८: वैदेशिक रोजगारमा जाने माध्यम | १८ |
| तालिका नं. १९: वैदेशिक रोजगारमा जाने बाटो | १८ |
| तालिका नं. २०: वैदेशिक रोजगार जाँदा प्रयोग गरेको भिषाको प्रकार | १९ |
| तालिका नं. २१: कागजपत्र घरमा छोडे वा नछोडेको | १९ |
| तालिका नं. २२: वैदेशिक रोजगारमा जानुपूर्व सीप तालिम लिनेको अवस्था | २० |
| तालिका नं. २३: सूचना तथा परामर्ष लिएको अवस्था | २० |
| तालिका नं. २४: वैदेशिक रोजगार जाँदा लागेको लागत सम्बन्धी विवरण | २१ |
| तालिका नं. २५: लागतको श्रोत | २२ |
| तालिका नं. २६: गत १ वर्षमा विप्रेषण प्राप्त गर्ने परिवार संख्या | २२ |
| तालिका नं. २७: विप्रेषण प्राप्त गर्ने माध्यम | २२ |
| तालिका नं. २८: विविप्रेषण आम्दानी (वार्षिक) | २३ |
| तालिका नं. २९: विप्रेषण खर्च (वार्षिक) | २३ |
| तालिका नं. ३०: विप्रेषणबाट घर घडेरी किन्नेको विवरण | २४ |
| तालिका नं. ३१: विप्रेषणबाट प्राप्त रकम बचत गरिएको निकाय | २४ |
| तालिका नं. ३२: वैदेशिक रोजगारले निम्त्याएको समस्याहरूको अवस्था | २५ |
| तालिका नं. ३३: वैदेशिक रोजगारले निम्त्याएको समस्याहरूको अवस्था | २५ |
| तालिका नं. ३४: वैदेशिक रोजगारका कारण भएको पारिवारिक समस्याहरू | २६ |
| तालिका नं. ३५: वैदेशिक रोजगारमा गएकै कारण भएको दोश्रो विवाह | २७ |
| तालिका नं. ३६: वैदेशिक रोजगारमा गएकै कारण ६० वर्षमाथिका वृद्धवृद्धाहरू मात्र घरमा बस्नु परेको अवस्था | २८ |
| तालिका नं. ३७: बोर्डिङ्ग स्कुलमा पढाउनका लागि सदरमुकाम वा अन्य शहरमा गएकाहरूको विवरण | २८ |
| तालिका नं. ३८: वैदेशिक रोजगारबाट फर्किएका व्यक्तिहरूको वडागत विवरण | २९ |
| तालिका नं. ३९: वैदेशिक रोजगारबाट फर्किएका व्यक्तिहरूको टोलगत विवरण | २९ |
| तालिका नं. ४०: उमेर समूहका आधारमा वैदेशिक रोजगारबाट फर्किएका व्यक्तिहरूको विवरण | ३० |
| तालिका नं. ४१: देशगत (वर्गिकृत) रूपमा फर्किएका व्यक्तिहरू | ३१ |

| | |
|---|----|
| तालिका नं. ४२: देशगत रूपमा फर्किएका व्यक्तिहरू | ३१ |
| तालिका नं. ४३: धर्मको आधारमा वैदेशिक रोजगारबाट फर्किएका व्यक्तिहरू | ३२ |
| तालिका नं. ४४: मातृभाषाको आधारमा वैदेशिक रोजगारबाट फर्किएका व्यक्तिहरू | ३३ |
| तालिका नं. ४५: जातीय समूहका आधारमा वैदेशिक रोजगारबाट फर्किएका व्यक्तिहरूको विवरण | ३३ |
| तालिका नं. ४६: जातजातिका आधारमा वैदेशिक रोजगारबाट फर्किएका व्यक्तिहरूको विवरण | ३४ |
| तालिका नं. ४७: वैदेशिक रोजगारबाट फर्किएका व्यक्तिहरूको शैक्षिक अवस्था | ३५ |
| तालिका नं. ४८: वैदेशिक रोजगारबाट फर्किएका व्यक्तिहरूको वैवाहिक अवस्था | ३६ |
| तालिका नं. ४९: वैदेशिक रोजगारबाट फर्केर आएको अवधि | ३६ |
| तालिका नं. ५०: वैदेशिक रोजगारबाट फर्किनुको कारण | ३७ |
| तालिका नं. ५१: विदेशमा गरेको कामको प्रकार | ३७ |
| तालिका नं. ५२: वैदेशिक रोजगारको क्रममा प्राप्त गरेको कामको अनुभवहरूको विवरण | ३८ |
| तालिका नं. ५३: वैदेशिक रोजगारबाट फर्किएपछि नेपालमा सीप तालिम लिएको विवरण | ३९ |
| तालिका नं. ५४: फर्केर आएका व्यक्तिहरूको फेरी वैदेशिक रोजगार जाने सोच | ४० |
| तालिका नं. ५५: वैदेशिक रोजगारबाट फर्किएका व्यक्तिहरू हालको संलग्नता | ४० |
| तालिका नं. ५६: व्यवसायमा संलग्न हुनेहरूको व्यवसायको प्रकृति | ४१ |
| तालिका नं. ५७: नयाँ व्यवसाय सञ्चालन गर्न तथा नयाँ व्यवसाय सुरु गर्नका लागि भएका समस्याहरू | ४२ |
| तालिका नं. ५८: नेपालमा नै रहेर काम गर्न चाहने क्षेत्रहरू | ४२ |
| तालिका नं. ५९: नेपालमा नै स्वरोजगार हुन आवश्यक कुराहरू | ४३ |

अनुसूचिहरु

| | |
|--|----|
| तालिका १: उमेर समूहका आधारमा वैदेशिक रोजगारमा गएकाहरुको विवरण | ४४ |
| तालिका नं. २: देशगत (वर्गिकृत) रुपमा वैदेशिक रोजगारमा गएको देश | ३३ |
| तालिका नं. ३: वैदेशिक रोजगारमा गएको देश (क)..... | ३३ |
| तालिका नं. ४: वैदेशिक रोजगारमा गएको देश (ख) | ३३ |
| तालिका नं. ५: वैदेशिक रोजगारमा दोहर्याएर गएको अवस्था | ३३ |
| तालिका नं. ६: धर्मको आधारमा वैदेशिक रोजगारमा गएका व्यक्तिहरुको विवरण..... | ३३ |
| तालिका नं. ७: मातृभाषाको आधारमा वैदेशिक रोजगारमा गएका व्यक्तिहरु | ३३ |
| तालिका नं. ८: जातीय समूहका आधारमा वैदेशिक रोजगारमा गएका व्यक्तिहरु | ३३ |
| तालिका नं. ९: जातजातिका आधारमा वैदेशिक रोजगारमा गएका व्यक्तिहरुको विवरण (क) | ३३ |
| तालिका नं. १०: जातजातिका आधारमा वैदेशिक रोजगारमा गएका व्यक्तिहरुको विवरण (ख) .. | ३३ |
| तालिका नं. ११: जातजातिका आधारमा वैदेशिक रोजगारमा गएका व्यक्तिहरुको विवरण (ग) ... | ३३ |
| तालिका नं. १२: वैदेशिक रोजगारमा गएका व्यक्तिको शैक्षिक अवस्था | ३३ |
| तालिका नं. १३: वैदेशिक रोजगारमा गएका व्यक्तिको वैवाहिक अवस्था | ३३ |
| तालिका नं. १४: वैदेशिक रोजगारमा गएका व्यक्तिको घरको मुख्य पेशा | ३३ |
| तालिका नं. १५: विदेशमा गरिरहेको कामको प्रकृति | ३३ |
| तालिका नं. १६: वैदेशिक रोजगारमा जाने माध्यम | ३३ |
| तालिका नं. १७: वैदेशिक रोजगारमा जाने बाटो | ३३ |
| तालिका नं. १८: वैदेशिक रोजगार जाँदा प्रयोग गरेको भिषाको प्रकार | ३३ |
| तालिका नं. १९: कागजपत्र घरमा छोडे वा नछोडेको | ३३ |
| तालिका नं. २०: वैदेशिक रोजगारमा जानुपूर्व सीप तालिम लिनेको अवस्था..... | ३३ |
| तालिका नं. २१: सूचना तथा परामर्ष लिएको अवस्था..... | ३३ |
| तालिका नं. २२: वैदेशिक रोजगार जाँदा लागेको लागत सम्बन्धी विवरण | ३३ |
| तालिका नं. २३: लागतको श्रोत..... | ३३ |
| तालिका नं. २४: गत १ वर्षमा विप्रेषण पठाउनेको संख्या | ३३ |
| तालिका नं. २५: विप्रेषण प्राप्त गर्ने माध्यम..... | ३३ |
| तालिका नं. २६: विप्रेषण खर्च (वार्षिक)..... | ३३ |
| तालिका नं. २७: विप्रेषणबाट घर घडेरी किन्नेको विवरण | ३३ |
| तालिका नं. २८: विप्रेषणबाट प्राप्त रकम बचत गरिएको निकाय | ३३ |
| तालिका नं. २९: वैदेशिक रोजगारले निम्त्याएको समस्याहरुको अवस्था | ३३ |
| तालिका नं. ३०: वैदेशिक रोजगारले निम्त्याएको समस्याहरुको अवस्था | ३३ |
| तालिका नं. ३१: वैदेशिक रोजगारका कारण भएको पारिवारिक समस्याहरु | ३३ |
| तालिका नं. ३२: बोर्डिङ्ग स्कुलमा पढाउनका लागि सदरमुकाम वा अन्य शहरमा गएकाहरुको विवरण | ३३ |
| तालिका नं. ३३: उमेर समूहका आधारमा वैदेशिक रोजगारबाट फर्किएका व्यक्तिहरुको विवरण .. | ३३ |
| तालिका नं. ३४: देशगत (वर्गिकृत) रुपमा फर्किएका व्यक्तिहरु | ३३ |
| तालिका नं. ३५: देशगत रुपमा फर्किएका व्यक्तिहरु..... | ३३ |
| तालिका नं. ३६: धर्मको आधारमा वैदेशिक रोजगारबाट फर्किएका व्यक्तिहरु | ३३ |
| तालिका नं. ३७: मातृभाषाको आधारमा वैदेशिक रोजगारबाट फर्किएका व्यक्तिहरु..... | ३३ |
| तालिका नं. ३८: जातीय समूहका आधारमा वैदेशिक रोजगारबाट फर्किएका व्यक्तिहरुको विवरण | ३३ |

| | |
|---|--|
| तालिका नं. ३९: जातजातिका आधारमा वैदेशिक रोजगारबाट फर्किएका व्यक्तिहरूको विवरण (क) | ङ्क□□द□! खददणत्तक□ण थदरू |
| छङ्कछ्यञ्चङ्कछ. | |
| तालिका नं. ४०: जातजातिका आधारमा वैदेशिक रोजगारबाट फर्किएका व्यक्तिहरूको विवरण (ख) | ङ्क□□द□! खददणत्तक□ण थदरू |
| छङ्कछ्यञ्चङ्कछ. | |
| तालिका नं. ४१: वैदेशिक रोजगारबाट फर्किएका व्यक्तिहरूको शैक्षिक अवस्था | ङ्क□□द□! खददणत्तक□ण थदरू छङ्कछ्यञ्चङ्कछ. |
| तालिका नं. ४२: वैदेशिक रोजगारबाट फर्किएका व्यक्तिहरूको वैवाहिक अवस्था..... | ङ्क□□द□! खददणत्तक□ण थदरू छङ्कछ्यञ्चङ्कछ. |
| तालिका नं. ४३: वैदेशिक रोजगारबाट फर्केर आएको अवधि | ङ्क□□द□! खददणत्तक□ण थदरू छङ्कछ्यञ्चङ्कछ. |
| तालिका नं. ४४: वैदेशिक रोजगारबाट फर्किनुको कारण | ङ्क□□द□! खददणत्तक□ण थदरू छङ्कछ्यञ्चङ्कछ. |
| तालिका नं ४५: विदेशमा गरेको कामको प्रकार..... | ङ्क□□द□! खददणत्तक□ण थदरू छङ्कछ्यञ्चङ्कछ. |
| तालिका नं ४६: वैदेशिक रोजगारको क्रममा प्राप्त गरेको कामको अनुभवहरूको विवरण | ङ्क□□द□! खददणत्तक□ण थदरू छङ्कछ्यञ्चङ्कछ. |
| तालिका नं ४७: वैदेशिक रोजगारबाट फर्किएपछि नेपालमा सीप तालिम लिएको विवरण | ङ्क□□द□! खददणत्तक□ण थदरू छङ्कछ्यञ्चङ्कछ. |
| तालिका नं ४८: फर्केर आएका व्यक्तिहरूको फेरी वैदेशिक रोजगार जाने सोच | ङ्क□□द□! खददणत्तक□ण थदरू छङ्कछ्यञ्चङ्कछ. |
| तालिका नं ४९: वैदेशिक रोजगारबाट फर्किएका व्यक्तिहरू हालको संलग्नता | ङ्क□□द□! खददणत्तक□ण थदरू छङ्कछ्यञ्चङ्कछ. |
| तालिका नं ५०: व्यवसायमा संलग्न हुनेहरूको व्यवसायको प्रकृति | ङ्क□□द□! खददणत्तक□ण थदरू छङ्कछ्यञ्चङ्कछ. |
| तालिका नं ५१: नयाँ व्यवसाय सञ्चालन गर्न तथा नयाँ व्यवसाय सुरु गर्नका लागि भएका समस्याहरू..... | ङ्क□□द□! खददणत्तक□ण थदरू |
| छङ्कछ्यञ्चङ्कछ. | |
| तालिका नं ५२: नेपालमा नै रहेर काम गर्न चाहने क्षेत्रहरू | ङ्क□□द□! खददणत्तक□ण थदरू छङ्कछ्यञ्चङ्कछ. |
| तालिका नं ५३: नेपालमा नै स्वरोजगार हुन आवश्यक कुराहरू | ङ्क□□द□! खददणत्तक□ण थदरू छङ्कछ्यञ्चङ्कछ. |

परिच्छेद -१: परिचय

१.१ पृष्ठभूमि

नेपालको संविधान, २०७२ बमोजिम सङ्घ, प्रदेश र स्थानीय तह गरी तीन तहको संरचना हुने र राज्यशक्तिको प्रयोग तीनै तहले गर्ने व्यवस्था छ । संविधान अनुसार सङ्घ, प्रदेश र स्थानीय तहको अन्तरसम्बन्ध सहकारिता, सहअस्तित्व र समन्वयको सिद्धान्तमा आधारित छ । संविधानको अनुसूचि ८ बमोजिम स्थानीय तहको अधिकारको सूची अन्तरगत क्रमसंख्या ६ मा स्थानीय तथ्याङ्क सङ्कलन सम्बन्धी अधिकार तथा क्रमसंख्या १७ मा बेरोजगारको तथ्याङ्क सङ्कलन सम्बन्धी अधिकारलाई सूचीकृत गरेको छ । नेपाल सरकारबाट स्वीकृत सङ्घ, प्रदेश र स्थानीय तहको अधिकारहरूको कार्य विस्तृतीकरण प्रतिवेदनले स्थानीय तथ्याङ्क सम्बन्धी नीति, कानून, मापदण्ड तर्जुमा, बेरोजगारको तथ्याङ्कसहित स्थानीय तहको आधारभूत तथ्याङ्क, सम्भाव्य प्राकृतिक, भौतिक र सांस्कृतिक स्रोत साधनको तथ्याङ्कीय अभिलेख, सूचना तथा प्रविधियुक्त तथ्याङ्क व्यवस्थापनलाई भौतिक तहको कार्यक्षेत्र भनी उल्लेख गरेको छ ।

स्थानीय सरकार सञ्चालन ऐन, २०७४ को परिच्छेद ३ को दफा ११ को उपदफा २ (च), (छ), (ड) अनुसार प्रत्येक स्थानीय तहले आफ्नो अधिकार क्षेत्र भित्रको तथ्याङ्क सङ्कलन, अभिलेख सङ्कलन, वस्तुगत विवरण तयारी तथा प्रकाशन गर्नुपर्ने व्यवस्था छ । यसैगरी उपदफा (थ) मा स्थानीय सरकारलाई रोजगार तथा बेरोजगार श्रमशक्तिको तथ्याङ्क संकलन, प्रशोधन, सूचना प्रणालीको व्यवस्थापन, रोजगार सूचना केन्द्रको व्यवस्थापन तथा सञ्चालन, वैदेशिक रोजगारमा जाने श्रमशक्तिको लागि वित्तीय साक्षरता र सीपमूलक तालिमको सञ्चालन, वैदेशिक रोजगारबाट फर्केका व्यक्तिहरूको सामाजिक पुनःएकीकरण, वैदेशिक रोजगारबाट प्राप्त ज्ञान, सीप र उद्यमशीलताको उपयोगमा आधारभूत सेवा प्रवाह गर्ने जिम्मेवारी दिएको छ । उक्त जिम्मेवारीलाई आवधिक, वार्षिक तथा रणनीतिक योजनाहरूमा समावेश गरी विभिन्न कार्यक्रमहरू सञ्चालन गर्न वर्तमान अवस्था भल्किने यथार्थ तथ्याङ्कहरूको आवश्यकता पर्दछ । उपरोक्त संवैधानिक व्यवस्था र कानुनी प्रावधानहरूको परिपालना गर्दै स्थानीय सरकार सञ्चालन ऐनमा उल्लेखित विषयहरूलाई निर्धारित ढाँचामा समेटेर यस स्थानीय तहबाट वैदेशिक रोजगारमा गएका र फर्केर आएकाहरूको अवस्था चित्रण गर्न डिजिटल प्रविधिबाट तथ्याङ्क सङ्कलन, प्रशोधन, तालिकीकरण तथा विश्लेषण गरी जनकनन्दनी गाउँपालिकाको यो आप्रवासन वस्तुस्थिति विवरण, २०८१ तयार पारिएको छ ।

१.२ उद्देश्य

आप्रवासन वस्तुस्थिति विवरण तयारीको उद्देश्य निम्न रहेका छन् :

१. यस स्थानीय तह भित्रका वैदेशिक रोजगारमा गएको नागरिकहरूको वडागत तथ्याङ्क प्रस्तुत गरी पालिको वैदेशिक रोजगारीको अवस्थाको चित्रण गर्ने,
२. वैदेशिक रोजगारबाट फर्केर आएका व्यक्तिहरूको तथ्याङ्क प्रस्तुत गरी उनीहरूको पुनःएकीकरणको अवस्थाको चित्रण गर्ने,
३. वैदेशिक रोजगारलाई सुरक्षित, व्यवस्थित र उपलब्धिमूलक बनाउन र वैदेशिक रोजगारबाट फर्केर आएका व्यक्तिहरूको पुनःएकीकरण सम्बन्धी स्थानीय तहको नीति तथा योजना तर्जुमा गर्न आवश्यक तथ्याङ्कहरू डिजिटल रूपमा समेत उपलब्ध गराउने ।

१.३ कानुनी तथा नीतिगत आधार

यस स्थानीय तहको आप्रवासन वस्तुस्थिति विवरण संवैधानिक व्यवस्था तथा तथ्याङ्कका मान्य सिद्धान्तलाई आधार मानी तयार गरिएको छ । यसमा स्थानीय सरकार सञ्चालन ऐन, २०७४ तथा स्थानीय तहको वार्षिक योजना तथा बजेट तर्जुमा दिग्दर्शन जस्ता कानुनी र नीतिगत व्यवस्थालाई आधारको रूपमा लिइएको छ । स्थानीय तहको आप्रवासन वस्तुस्थिति विवरण तयार गर्नु पर्ने कानुनी तथा नीतिगत व्यवस्थाहरू निम्नानुसार रहेका छन् ।

१.३.१ तथ्याङ्क ऐन, २०१५ तथा नियमावली, २०४१

जनतालाई अधिक हित हुने नीति निर्धारण गर्न, सरकारी निकायहरूको प्रशासकीय निपूर्णता बढाउन र मुलुकको आर्थिक गतिविधिबारे यथार्थ ज्ञान प्राप्त गर्न नेपाल सरकारलाई यथार्थ आधार चाहिने र त्यस्तो आधार जुटाउन तथ्याङ्क सङ्कलन सम्बन्धी सुविधाको व्यवस्था गर्न तथ्याङ्क सङ्कलन, विश्लेषण, अभिलेख र प्रकाशन गर्ने

कामका लागि एक केन्द्रीय विभागको स्थापना गरी शान्ति, सुव्यवस्था, जनताको सुविधा र आर्थिक हित कायम राख्न तथ्याङ्क ऐन, २०१५ जारी गरिएको हो ।

१.३.२ स्थानीय तहको योजना तथा बजेट तर्जुमा दिग्दर्शन, २०७४

यस दिग्दर्शनको दफा १ मा "प्रत्येक स्थानीय तहले वार्षिक योजना तथा बजेट तर्जुमा सहभागितामूलक प्रक्रियाबाट नतिजामूलक ढङ्गले गर्नुपर्ने र योजना र बजेट तर्जुमा गर्नुपूर्व स्थानीय तहको भौगोलिक, सामाजिक, आर्थिक तथा पूर्वाधार लगायतका क्षेत्रको यथार्थ स्थिति देखिने गरी आप्रवासन वस्तुगत विवरण तयार गर्नु पर्ने व्यवस्था रहेको छ ।

१.३.३ स्थानीय सरकार सञ्चालन ऐन, २०७४

स्थानीय सरकार सञ्चालन ऐन, २०७४ को परिच्छेद ३ दफा ११ को उपदफा (२) को च (२) र (३) को ड, (४), (५) र (६) मा स्थानीय अभिलेख व्यवस्थापन, दफा ११ को उपदफा २ थ (१), (२) (३), (४) र (५) मा बेरोजगारको तथ्याङ्क सङ्कलन तथा दफा १२ को वडा समितिको काम, कर्तव्य अधिकार अन्तर्गत उपदफा २ को (ख) मा तथ्याङ्क अद्यावधिक तथा संरक्षण अन्तर्गत खण्डीकृत तथ्याङ्क र सूचनासहितको वडाको पार्श्वचित्र तयार तथा अद्यावधिक गर्ने व्यवस्था रहेको छ

१.४ तयारीका चरण

प्रस्तावित वैदेशिक रोजगारमा गएका र फर्केर आएकाहरूको प्रोफाइल तयार पार्न तपसिलमा उल्लेखित चरणहरूमा आवश्यक कृयाकलापहरू सम्पन्न गरी वस्तुस्थिति विवरण गरिनेछ ।

| चरण | कार्यान्वयन चरण | कृयाकलापहरू |
|--------|-----------------------------------|--|
| चरण: १ | पूर्वतयारी | उलपब्ध मार्गदर्शन आधारमा तयारी गर्ने । पालिकासँग तथ्यांक संकलन प्रकृया तथा बजेटका बारेमा छलफल र सहमति लिने गणकहरू छनौट गर्ने । आवश्यक सामग्री खरीद तथा तयारी गर्ने गणकलाई २ दिने अभिमुखीकरण तालिम सञ्चाल गर्ने । |
| चरण: २ | तथ्यांक संकलन | वैदेशिक रोजगारमा गएका र फर्केर आएको ५ वर्षसम्म भएका व्यक्तिको घरमा गएर तथ्यांक संकलन गर्ने । तथ्यांक संकलन गरिएको घरको फोटो खिच्ने । तथ्यांक संकलन गरिएको घरको GPS अवस्थिति लिने । संकलित तथ्यांक रुजु गरी सर्भरमा सिंक गर्ने । द्वितीय तथ्यांक तथा जानकारीहरू संकलन गरी एककट्टा गर्ने । |
| चरण: ३ | तथ्यांक प्रशोधन तथा विश्लेषण | सर्भरमा प्राप्त तथ्यांक वेभ मार्फत चेक गरी आवश्यकता अनुसार संशोधन गर्ने र नमिलेको तथ्यांकहरू मिलाउने । तथ्यांक विश्लेषण गर्ने । |
| चरण: ४ | प्रोफाइल लेखन | द्वितीय तथ्यांक पूर्णरूपमा लेख्ने वेभमा भएको डाटा तालिकीकरण गरी लेखन कार्य गर्ने । मस्यौदा प्रोफाइल लेखन मस्यौदा प्रोफाइलमा सुभाब संकलन गर्ने प्रोफाइललाई अन्तिम रूप प्रदान गर्ने प्रोफाइल छपाउने |
| चरण: ५ | डिजिटल प्रोफाइल वेभसाइटमा प्रकाशन | वेभसाइटमा ड्यासबोर्ड तयार गरी डिजिटल रूपमा तथ्यांक हेर्न र डाउनलोड हुने गरी तयार गर्ने । |

१.५ सूचना संकलनमा प्रयोग गरिएको प्रविधि

वस्तुस्थिति विवरण तयारीका लागि हाल बजारमा चलिरहेको आधुनिक सूचना प्रविधिहरू प्रयोग गरी सूचना संकलन गरिएको छ । जसको लागि तपसिलमा उल्लेखित सूचना संकलन प्रविधि तथा प्रकृयाहरू अवलम्बन गरिएको छ ।

- कम्प्युटर सफ्टवेयरको प्रयोग: निर्धारित प्रश्नावलीहरू समावेश गरी तयार गरिएको कम्प्युटर सफ्टवेयर प्रयोग गरी तथ्यांक संकलन गरिएको छ । यसरी संकलन गरिएको तथ्यांक कम्प्युटर सफ्टवेयर कै माध्यमबाट निर्धारित ढाँचामा तथ्यांक तालिकीकरण सहित सफ्टवेयरले प्रदान छ ।
- मोबाइल मार्फत तथ्यांक संकलन: घरधुरीस्तरको प्रश्नावली सहितको डाटावेश मोबाइलमा सेटिङ गरी मोबाइलबाट तथ्यांक संकलनहरूले तथ्यांक संकलन गरिएको छ ।
- घरधुरीको GPS Tracking : दीर्घकालीन प्रयोजनका लागि हरेक घरधुरीको मोबाइल सेटबाटै GPS विवरण पनि समेत संकलन गरिएको छ ।
- वेभसाइटमा प्रोफाइल : वस्तुस्थिति विवरण निर्माणको सबै प्रकृया पूरा गरी तयार गरिएको यस पालिकाको वस्तुस्थिति विवरण सेवाग्राहीहरूले आफूलाई आवश्यक पर्ने तथ्यांक सहज रूपमा प्राप्त हुने गरी स्थानीय तहको वेभसाइटमा समेत राखिएको छ ।

१.६ वस्तुस्थिति विवरणको सीमा

यस वस्तुस्थिति विवरणमा वैदेशिक रोजगारमा गएका र फर्केर आएका व्यक्तिहरूको मात्र विवरणहरू समेटिएका छन् । सो बाहेकका घरहरूको विवरण यहाँ समेटिएको छैन । तथ्याङ्क संकलनको क्रममा मोबाइलबाट जि.पि.एस. अवस्थिति संकलन गरिएकोमा प्राविधिक कारण वास्तविक अवस्थिति भन्दा केहि दुरी फरकमा जि.पि.एस. अवस्थिति देखाएको हुन सक्दछ । संकलित सूचनाहरू वैदेशिक रोजगारमा गएका वा फर्केर आएका परिवारले प्रदान गरेको कुरालाई नै यथार्थ मानेर वस्तुस्थिति विवरण तयार गरिएको छ । यसले उनीहरूको वास्तविक अवस्थाको प्रतिनिधित्व गर्दछ ।

१.७ तथ्याङ्क प्रयोगको संवेदनशीलता

घरधुरी तहमा पुगी व्यक्तिगत तथा पारिवारिक विवरण, वैदेशिक रोजगारीको अवस्था, प्राप्त विप्रेषण र त्यसको खर्च, वैदेशिक रोजगारले पुऱ्याएको असर लगायत उनीहरूले भोगिरहेका समस्याहरूको विवरण संकलन गरिएका छन् । कतिपय सूचनाहरू उनीहरूको नितान्त व्यक्तिगत खालमा पनि रहेका छन् । वैदेशिक रोजगारका कारण परिवारमा भएका घरेलु हिंसा, लाञ्छना, आरोप जस्ता विषयका जानकारीहरू पनि संकलन गरिएका छन् । यस प्रकारका सूचनाहरूको संवेदनशीलता, गोपनीयता र त्यसको सार्वजनिकीकरणमा सम्बन्धित पक्षको ध्यान पुग्नु अत्यावश्यक ठानिएको छ ।

परिच्छेद -२: गाउँपालिकाको परिचय

२.१ परिचय

नेपालको मधेश प्रदेश अन्तरगत धनुषा जिल्लामा जनकनन्दनी गाउँपालिका अवस्थित छ । यस गाउँपालिकाको उत्तरमा कमला नगरपालिका, दक्षिणमा भारत, पूर्वमा विदेह र पश्चिममा सिरहा जिल्ला पर्दछ । यसको क्षेत्रफल २७.६२ वर्ग किलो मिटर रहेको छ । यहाँ मुख्य गरी केवट, मुसलमान, यादव, मल्लाह, खत्वे आदि जातिहरूको बसोबास रहेको छ ।

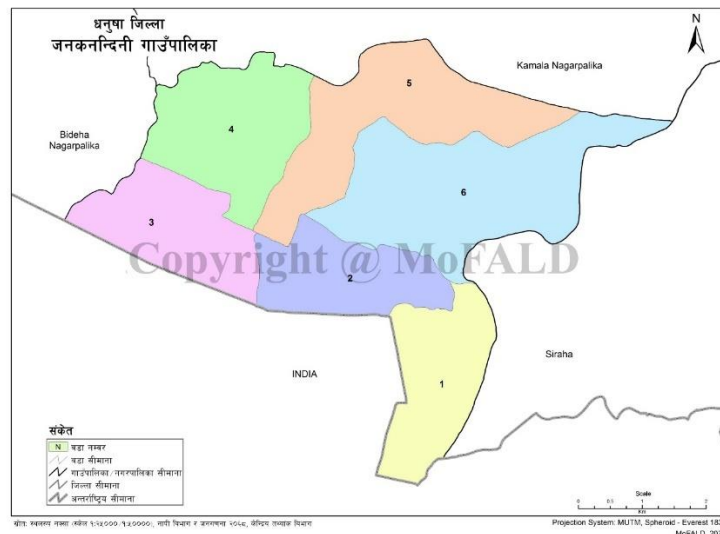
२.३ राजनीतिक विभाजन

यस स्थानीय तह नेपाल सरकारको वि.सं. २०७३ फागुन २७ को नेपालको पुनर्संरचनाको निर्णय अनुसार यसको पुनर्संरचना गरिएको हो । यसबाट यस गाउँपालिकाको राजनैतिक विभाजनमा पनि केही परिवर्तन भएको देखिन्छ । हालसालै गरिएको पुनः संरचना अनुसार यस गाउँपालिकाका निम्नानुसारका ६ वटा वडाहरू कायम भएका छन् । साविकका इनर्वा, बल्हा गोठा, प्र.खे.महवा खाजरी चना पतनका र बल्हा कठाललाई समावेश गरी जनकनन्दनी गाउँपालिका निर्माण गरीएको हो । यस स्थानीय तहको क्षेत्रफल २७.६२ ब.कि.मी रहेको छ । साविक तथा हाल विद्यमान अवस्थामा रहेको यस गाउँपालिकाका बिस्तृत वडारूको विभाजन विवरण निम्नानुसार रहेको छ ।

तालिका नं. १: वडागत क्षेत्रफल

| क्र.सं. | नयाँ वडा | समावेश गाविस / नगरपालिका | जनसंख्या | क्षेत्रफल(वर्ग कि.मी.) |
|--------------|----------|--------------------------|--------------|------------------------|
| १ | १ | इनर्वा(१-९) | ३३३७ | ३.५६ |
| २ | २ | बल्हा गोठा(१-९) | ४०३० | ३.२५ |
| ३ | ३ | प्र.खे.महवा(१-९) | ४८५२ | ३.६२ |
| ४ | ४ | खाजरी चना(१-९) | ५९७४ | ४.५८ |
| ५ | ५ | पतनका(१-९) | ३४८७ | ५.४१ |
| ६ | ६ | बल्हा कठाल(१-९) | ३४०५ | ७.२ |
| जम्मा | | | २५०८५ | २७.६२ |

श्रोत : संघिय मामिला तथा सामान्य प्रशासन मन्त्रालयको वेभपेज
गाउँपालिकाको नक्शा



२.३ जनसांख्यिक अवस्था

नेपालमा जनसंख्याको विविध पक्षको तथ्याङ्क प्रत्येक १० वर्षमा हुने राष्ट्रिय जनगणना मार्फत प्राप्त हुने गरेको छ । यहाँ राष्ट्रिय जनगणना, २०७८ बाट प्राप्त नतिजाको आधारमा जनसंख्याका विविध पक्षहरूको विश्लेषण गरिएको छ । जनकनन्दनी गाउँपालिकाको कुल परिवार संख्या ५, ३७९ रहेको छ । यहाँको जनघनत्व प्रतिवर्ग कि.मि. ९८३ रहेको छ । परिवारको औसत आकार ५.०५ व्यक्तिहरू प्रति घरपरिवार रहेको छ ।

२.४ वडागत जनसंख्या वितरणको अवस्था

यहाँको जनसंख्या पुरुष १२,९६३ जना, महिला १४,१८३ जना गरी जम्मा २७,१४६ जनसंख्या रहेको छ । जस अनुसार जनसंख्याको लैङ्गिक अनुपात ९१.४० % रहेकोछ ।

तालिका नं. २: वडागत जनसंख्या वितरणको अवस्था

| वडा नं | पुरुष | महिला | जम्मा |
|---------|--------|--------|--------|
| १ | १,३५३ | १,३७६ | २,७२९ |
| २ | २,१७७ | २,३४१ | ४,५१८ |
| ३ | २,६६५ | २,९९१ | ५,६५६ |
| ४ | ३,०९१ | ३,४२८ | ६,५१९ |
| ५ | १,७८८ | १,९७५ | ३,७६३ |
| ६ | १,८८९ | २,०७२ | ३,९६१ |
| जम्मा | १२,९६३ | १४,१८३ | २७,१४६ |
| प्रतिशत | ४७.७५ | ५२.२५ | १००.०० |

स्रोत: राष्ट्रिय जनगणना, २०७८

२.५ उमेरको आधारमा जनसंख्या विवरण

यस स्थानीय तहमा २०७८ को जनगणना अनुसार, ०-१४ वर्ष उमेर समूहको संख्या ४७४८ (२५ प्रतिशत) रहेको छ, काम गर्ने उमेर समूह १५ देखि ५९ वर्षसम्मको जनसंख्या ८२१६ (६४ प्रतिशत) रहेको छ । ६० वर्ष भन्दामाथि उमेर समूहको संख्या १२१९ (१२ प्रतिशत) रहेको छ । तथ्याङ्कले नगरपालिकामा मानव स्रोतको राम्रो सम्भावना रहेको तथ्यलाई देखाउँछ । साथै बालबालिकाको संख्या पनि उच्च हुनुले आउँदा दिनहरूमा पनि यसनगरपालिकामा मानव स्रोतको कमी नहुने देखाउँछ । जसलाई विस्तृत रूपमा बुझ्न तल तालिका र स्तम्भ चित्रमा देखाइएको छ ।

तालिका नं. ३: उमेरको आधारमा जनसंख्या विवरण

| उमेर समूह | पुरुष | महिला | जम्मा |
|-----------|-------|-------|-------|
| १५ माथि | १३ | १२ | २५ |
| १०-१४ | १४ | १९ | ३३ |
| ८५-८९ | १५ | १२ | २७ |
| ८०-८४ | ४६ | ४७ | ९३ |
| ७५-७९ | १३१ | ११४ | २४५ |
| ७०-७४ | २७८ | २७० | ५४८ |
| ६५-६९ | ३८८ | ३२६ | ७१४ |
| ६०-६४ | ४०२ | ४१९ | ८२१ |
| ५५-५९ | ४३६ | ४४८ | ८८४ |
| ५०-५४ | ५१८ | ५६५ | १,०८३ |

| उमेर समूह | पुरुष | महिला | जम्मा |
|--------------|---------------|---------------|---------------|
| ४५-४९ | ४६८ | ६४४ | १,११२ |
| ४०-४४ | ४५३ | ६८९ | १,१४२ |
| ३५-३९ | ६३६ | ९२२ | १,५५८ |
| ३०-३४ | ६६६ | १,०६९ | १,७३५ |
| २५-२९ | ८३१ | १,२१७ | २,०४८ |
| २०-२४ | ९५१ | १,४०८ | २,३५९ |
| १५-१९ | १,३२१ | १,२५४ | २,५७५ |
| १०-१४ | १,६७३ | १,४६९ | ३,१४२ |
| ०५-०९ | १,७९१ | १,७१२ | ३,५०३ |
| ००-०४ | १,९३२ | १,५६७ | ३,४९९ |
| जम्मा | १२,९६३ | १४,१८३ | २७,१४६ |

स्रोत: राष्ट्रिय जनगणना, २०७८

परिच्छेद -३: वैदेशिक रोजगारको अवस्था

३.१ वैदेशिक रोजगार गएका र फर्केर आएका व्यक्तिहरुको संक्षिप्त विवरण

तालिका नं. २: वैदेशिक रोजगार गएका र फर्केर आएका व्यक्तिहरुको विवरण

| विवरण | संख्या | परिवारको जनसंख्या |
|-------------------------------|--------|-------------------|
| वैदेशिक रोजगार गएको | ३,०२६ | १६,२३५ |
| वैदेशिक रोजगारबाट फर्केर आएको | १,८२८ | ९,८९८ |
| जम्मा | ४,८५४ | २६,१३३ |

स्रोत: घरधुरी सर्भेक्षण, २०८१

३.२ वैदेशिक रोजगारमा गएका र फर्केको घर सम्बन्धी विवरण

तालिका नं. ३: वैदेशिक रोजगार गएका र फर्केर आएका व्यक्तिहरुको विवरण

| वडा नं. | वैदेशिक रोजगारमा गएकाहरु मात्र घरधुरी संख्या | वैदेशिक रोजगारबाट फर्केर आएकाहरु मात्र घरधुरी संख्या | वैदेशिक रोजगार गएका र फर्केर आएका दुवै भएको घरधुरी संख्या | जम्मा |
|---------|--|--|---|-------|
| १ | २६८ | ३२० | ० | ५८८ |
| २ | ३३२ | ३२१ | ७ | ६६० |
| ३ | ५४१ | २२० | ४० | ८०१ |
| ४ | ५९३ | ३७७ | ६० | १,०३० |
| ५ | ४६४ | १७६ | ३१ | ६७१ |
| ६ | ४५३ | १९९ | १६ | ६६८ |
| जम्मा | २,६५१ | १,६१३ | १५४ | ४,४१८ |

स्रोत: घरधुरी सर्भेक्षण, २०८१

३.४ वडागत जनसंख्या र वैदेशिक रोजगारमा गएका व्यक्तिहरूको विवरण

यस स्थानीय तहबाट वडागत जनसंख्या र वैदेशिक रोजगारमा गएका व्यक्तिहरूको जनसंख्या तुलना गरी हेर्दा कूल जनसंख्याको ११ दशमलव १५ प्रतिशत व्यक्तिहरू वैदेशिक रोजगारमा गएका छन् । जनसंख्याको आधारमा वैदेशिक रोजगारमा जाने यो संख्या धेरै नै हो । वडागत रूपमा हेर्दा कूल जनसंख्याको आधारमा सबैभन्दा वढी वडा नम्बर ५ र सबैभन्दा कम वडा नम्बर २ रहेका छन् । वडागत घरधुरी र वैदेशिक रोजगारमा गएका घरधुरीको विवरण तालिका नं. ८ मा प्रस्तुत गरिएको छ ।

तालिका नं. ८: वडागत जनसंख्या र वैदेशिक रोजगारमा गएका व्यक्तिको विवरण

| वडा नं. | जनसंख्या (राष्ट्रिय जनगणना २०७८) | वैदेशिक रोजगारमा गएकाहरूको संख्या | जनसंख्याका आधारमा वैदेशिक रोजगारमा गएको प्रतिशत |
|---------|----------------------------------|-----------------------------------|---|
| १ | २,७२९ | २६८ | ९.८२ |
| २ | ४,५१८ | ३६२ | ८.०१ |
| ३ | ५,६५६ | ६६० | ११.६७ |
| ४ | ६,५१९ | ७०४ | १०.८० |
| ५ | ३,७६३ | ५३२ | १४.१४ |
| ६ | ३,९६१ | ५०० | १२.६२ |
| जम्मा | २७,१४६ | ३०२६ | ११.१५ |

स्रोत: घरधुरी सर्भेक्षण, २०८१

परिच्छेद -४: वैदेशिक रोजगारमा गएको अवस्था

४.१ वैदेशिक रोजगारमा गएका व्यक्तिहरूको विवरण

४.१.१ वैदेशिक रोजगारमा गएका व्यक्तिहरूको वडागत विवरण

तालिका नं. ४: वैदेशिक रोजगारमा गएका व्यक्तिहरूको वडागत विवरण

| वडा नं. | महिला | पुरुष | जम्मा |
|-----------|-------|-------|-------|
| १ | १ | २६७ | २६८ |
| २ | २ | ३६० | ३६२ |
| ३ | ५ | ६५५ | ६६० |
| ४ | ० | ७०४ | ७०४ |
| ५ | १२ | ५२० | ५३२ |
| ६ | ० | ५०० | ५०० |
| जम्मा | २० | ३००६ | ३०२६ |
| प्रतिशत % | ०.६६ | ९९.३४ | १०० |

स्रोत: घरधुरी सर्भेक्षण, २०८१

४.१.२ वैदेशिक रोजगारमा गएका व्यक्तिहरूको टोलगत विवरण

जम्मा ६ वडा वडाहरू रहेको यस गाउँपालिकामा टोलमा वर्गिकरण गरी तथ्याङ्क संकलन गरिएको थियो । यहाँ वडा र टोलगत रूपमा वैदेशिक रोजगारमा जाने घरधुरी र व्यक्ति संख्याको विवरण तालिका नम्बर ५ मा प्रस्तुत गरिएको छ ।

तालिका नं. ५: वैदेशिक रोजगार गएका व्यक्तिहरुको टोलगत विवरण

| वडा नं. | टोलको नाम | घरधुरी संख्या | महिला संख्या | पुरुष संख्या | जम्मा संख्या |
|---------|------------|---------------|--------------|--------------|--------------|
| १ | इनरवा | ८८ | ० | ८८ | ८८ |
| | फुलवरिया | ६० | ० | ६० | ६० |
| | मल्हानिया | १२० | १ | ११९ | १२० |
| | जम्मा | २६८ | १ | २६७ | २६८ |
| २ | पुरानो अडा | ७ | ० | ८ | ८ |
| | पोखरीया | ४४ | ० | ४६ | ४६ |
| | पुरबाइ | १४१ | ० | १५४ | १५४ |
| | पछबारी | १४७ | २ | १५२ | १५४ |
| | जम्मा | ३३९ | २ | ३६० | ३६२ |
| ३ | बिशारा टोल | १०० | ० | १११ | १११ |
| | भगवति | २०६ | ३ | २२७ | २३० |
| | डिबहार टोल | २७५ | २ | ३१७ | ३१९ |
| | जम्मा | ५८१ | ५ | ६५५ | ६६० |
| ४ | चन्हा | १४६ | ० | १५४ | १५४ |
| | टोलबा | १६ | ० | १८ | १८ |
| | केउटानि | १०२ | ० | ११६ | ११६ |
| | महरा | ३८ | ० | ४१ | ४१ |
| | दास | ७२ | ० | ७३ | ७३ |
| | गरिबदास | १७ | ० | १९ | १९ |
| | पँडित | ५५ | ० | ५९ | ५९ |
| | धुनिया | ४० | ० | ४६ | ४६ |
| | मिलनचौक | ५४ | ० | ५८ | ५८ |
| | मुसहर | १६ | ० | १७ | १७ |
| | लभकाटोल | ९७ | ० | १०३ | १०३ |
| | जम्मा | ६५३ | ० | ७०४ | ७०४ |
| ५ | उधा | १८३ | ३ | १९६ | १९९ |
| | पत्नुका | २०० | ६ | २०९ | २१५ |
| | बनरझुला | ११२ | ३ | ११५ | ११८ |
| | जम्मा | ४९५ | १२ | ५२० | ५३२ |
| ६ | नरिटोल | १०२ | ० | ११४ | ११४ |

| वडा नं. | टोलको नाम | घरधुरी संख्या | महिला संख्या | पुरुष संख्या | जम्मा संख्या |
|---------|--------------|---------------|--------------|--------------|--------------|
| | छगरिया टोल | १६ | ० | १६ | १६ |
| | बैसिटोल | ५० | ० | ५४ | ५४ |
| | कठाल | २७७ | ० | २९१ | २९१ |
| | मुशहरी टोल | २४ | ० | २५ | २५ |
| | जम्मा | ४६९ | ० | ५०० | ५०० |
| | जम्मा | २,८०५ | २० | ३,००६ | ३,०२६ |

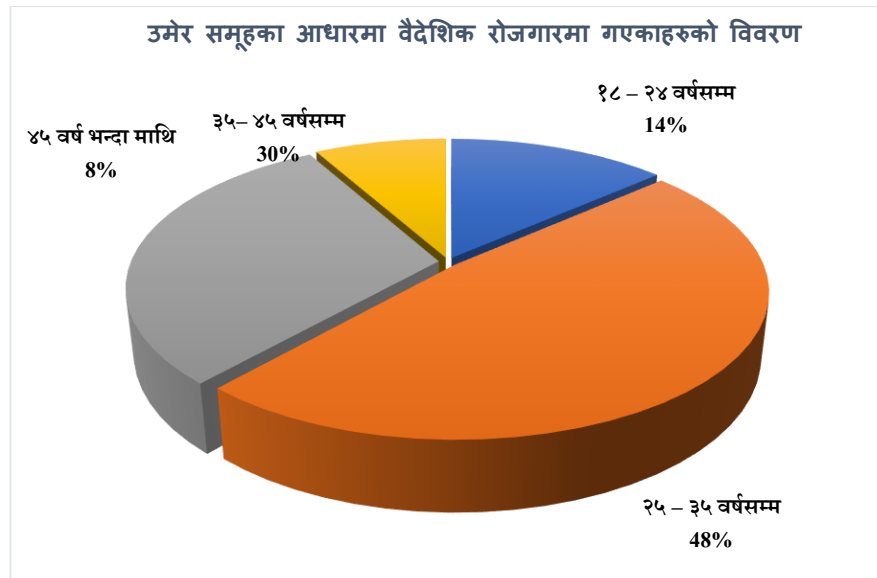
स्रोत: घरधुरी सर्भेक्षण, २०८१

४.१.३ उमेर समूहका आधारमा वैदेशिक रोजगारमा गएकाहरूको विवरण

तालिका नं. ६ : उमेर समूहका आधारमा वैदेशिक रोजगारमा गएकाहरूको विवरण

| विवरण | १८ – २४ वर्षसम्म | २५ – ३५ वर्षसम्म | ३५ – ४५ वर्षसम्म | ४५ वर्ष भन्दा माथि | जम्मा |
|---------|------------------|------------------|------------------|--------------------|-------|
| जम्मा | ३५६ | १५५२ | ८७९ | २३१ | ३०२६ |
| प्रतिशत | ११.८ | ५१.३ | २९ | ७.६ | १०० |

स्रोत: घरधुरी सर्भेक्षण, २०८१

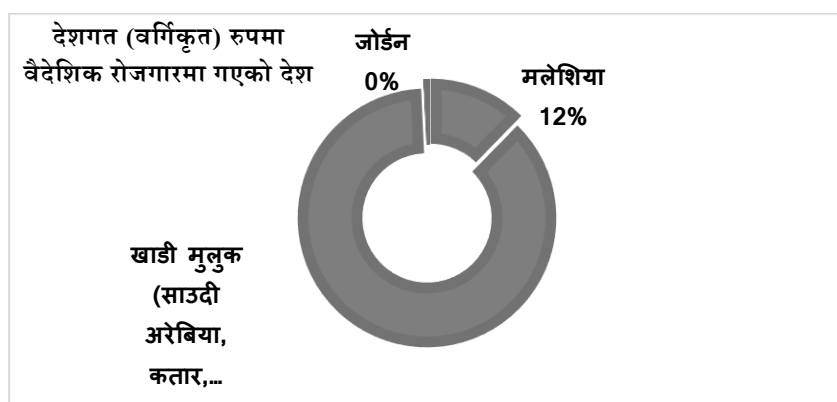


४.१.४ देशगत (वर्गिकृत) रुपमा वैदेशिक रोजगारमा गएको देश

तालिका नं. ७ : देशगत (वर्गिकृत) रुपमा वैदेशिक रोजगारमा गएको देश

| विवरण | मलेशिया | खाडी मुलुक (साउदी अरेबिया, कतार, यु.ए.ई., कुवेत, बहराईन, ओमन) | जोर्डन | अन्य | जम्मा |
|-----------|---------|---|--------|------|-------|
| जम्मा | ३७३ | २६३१ | १ | २१ | ३०२६ |
| प्रतिशत % | १२.३ | ८६.९ | ० | ०.७ | १०० |

स्रोत: घरघुरी सर्भेक्षण, २०८१



४.१.५ वैदेशिक रोजगारमा गएको देश

तालिका नं. ८: वैदेशिक रोजगारमा गएको देश

| क्र स | देश | गएको व्यक्ति | प्रतिशत % |
|-------|-----------------|--------------|-----------|
| १ | मलेशिया | ३७३ | १२.३३ |
| २ | साउदी अरेबिया | ८४६ | २७.९६ |
| ३ | कतार | १३३९ | ४४.२५ |
| ४ | यु.ए.ई./दुवई | २९० | ९.५८ |
| ५ | कुवेत | १३३ | ४.४ |
| ६ | बहराईन | १८ | ०.५९ |
| ७ | ओमन | ५ | ०.१७ |
| ८ | जोर्डन | १ | ०.०३ |
| ९ | जापान | ४ | ०.१३ |
| १० | अमेरिका | २ | ०.०७ |
| ११ | अन्य (अन्य देश) | १५ | ०.५ |
| | जम्मा | ३०२६ | १०० |

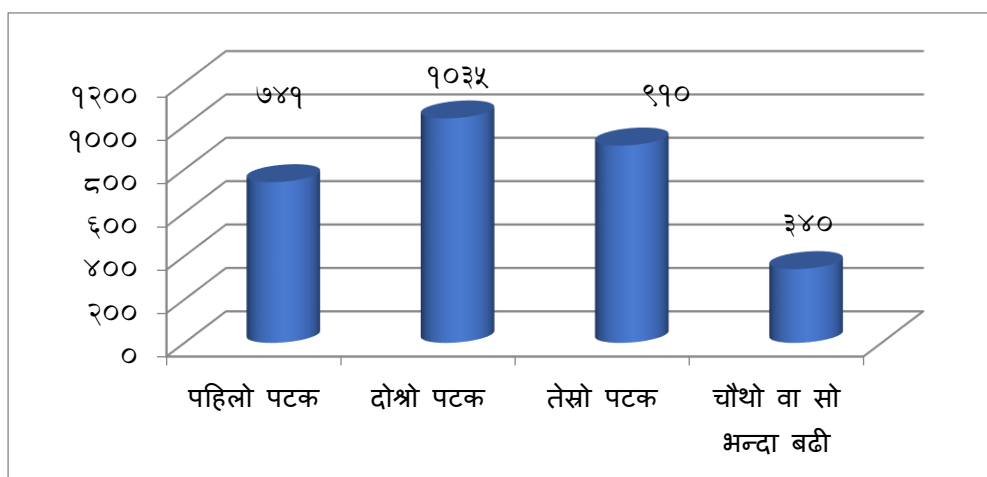
स्रोत: घरघुरी सर्भेक्षण, २०८१

४.१.६ वैदेशिक रोजगारमा दोहर्याएर गएको अवस्था

तालिका नं. ९ : वैदेशिक रोजगारमा दोहर्याएर गएको अवस्था

| विवरण | पहिलो पटक | दोश्रो पटक | तेस्रो पटक | चौथो वा सो भन्दा बढी | जम्मा |
|---------|-----------|------------|------------|----------------------|-------|
| जम्मा | ७४१ | १०३५ | ९१० | ३४० | ३०२६ |
| प्रतिशत | २४.४९ | ३४.२ | ३०.०७ | ११.२४ | १०० |

स्रोत: घरघुरी सर्भेक्षण, २०८१



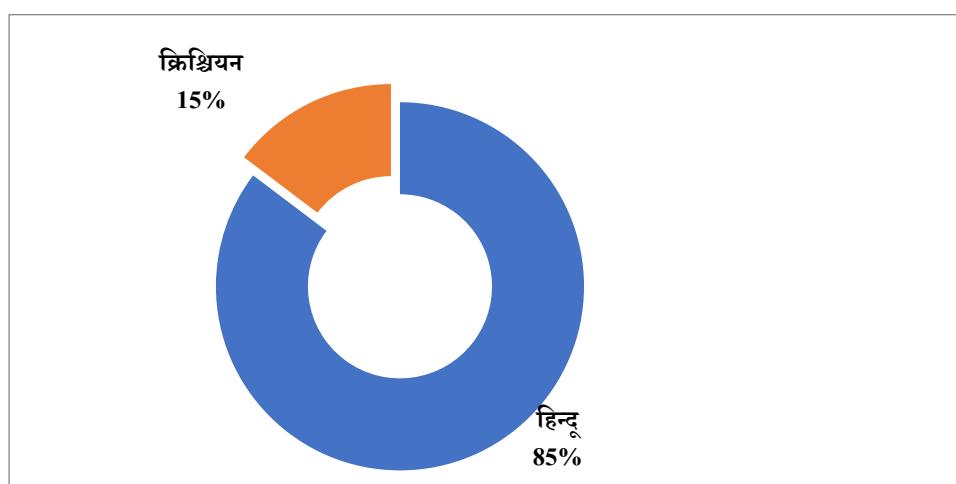
४.२ वैदेशिक रोजगारमा गएका व्यक्तिहरुको सामाजिक अवस्था

४.२.१ धर्मको आधारमा वैदेशिक रोजगारमा गएका व्यक्तिहरुको विवरण

तालिका नं. १० : धर्मको आधारमा वैदेशिक रोजगारमा गएकाहरुको विवरण

| विवरण | हिन्दू | क्रिश्चियन | जम्मा |
|---------|--------|------------|-------|
| जम्मा | २५८१ | ४४५ | ३०२६ |
| प्रतिशत | ८५.२९ | १४.७१ | १०० |

स्रोत: घरघुरी सर्भेक्षण, २०८१

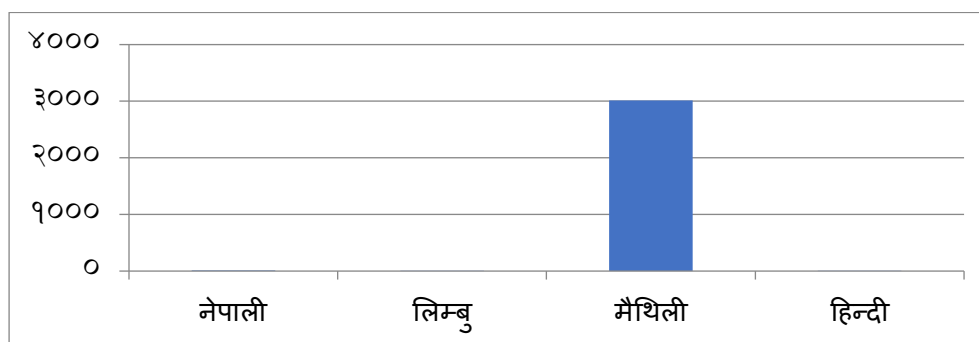


४.२.२ मातृभाषाको आधारमा वैदेशिक रोजगारमा गएका व्यक्तिहरूको विवरण

तालिका नं. ११ : मातृभाषाको आधारमा वैदेशिक रोजगारमा गएका व्यक्तिहरू

| क्र स | विवरण | जम्मा | प्रतिशत |
|-------|--------|-------|---------|
| १ | नेपाली | ९ | ०.३ |
| २ | लिम्बु | १ | ०.०३ |
| ३ | मैथिली | ३०१४ | ९९.६ |
| ४ | हिन्दी | २ | ०.०७ |
| जम्मा | | ३०२६ | १०० |

स्रोत: घरघुरी सर्भेक्षण, २०८१

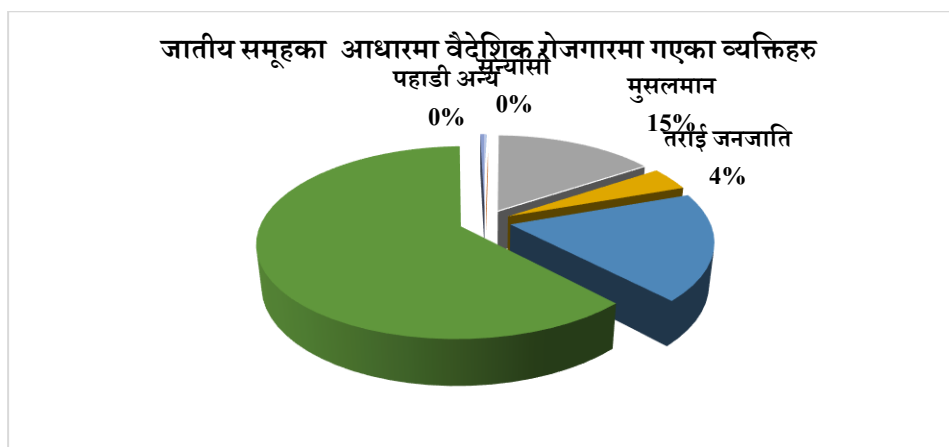


४.२.३ जातीय समूहका आधारमा वैदेशिक रोजगारमा गएका व्यक्तिहरूको संख्या

तालिका नं. १२: जातीय समूहका आधारमा वैदेशिक रोजगारमा गएका व्यक्तिहरू

| विवरण | पहाडी अन्य | सन्ध्यासी | मुसलमान | तराई जनजाति | तराई दलित | मधेशी | तराई ब्राह्मण तथा राजपुत | जम्मा |
|-----------|------------|-----------|---------|-------------|-----------|-------|--------------------------|-------|
| जम्मा | ५ | ३ | ४६५ | १२० | ५५२ | १८६८ | १३ | ३०२६ |
| प्रतिशत % | ०.१७ | ०.१ | १५.३७ | ३.९७ | १८.२४ | ६१.७३ | ०.४३ | १०० |

स्रोत: घरघुरी सर्भेक्षण, २०८१



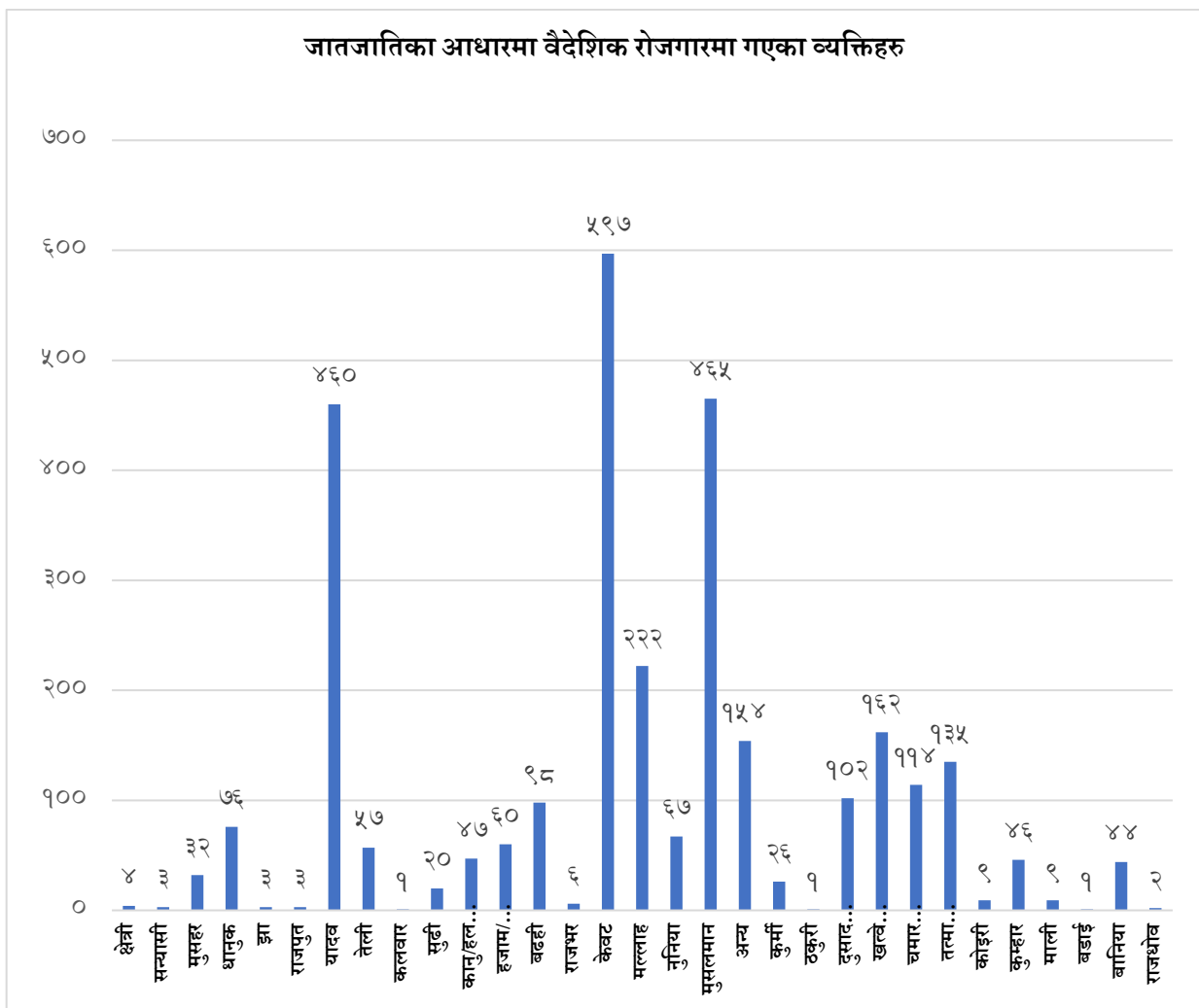
४.२.४ जातजातिका आधारमा वैदेशिक रोजगारमा गएका व्यक्तिहरुको विवरण

तालिका नं. १३: जातजातिका आधारमा वैदेशिक रोजगारमा गएका व्यक्तिहरुको विवरण

| क्र स | विवरण | जम्मा | प्रतिशत % |
|-------|----------------------------------|-------|-----------|
| १ | क्षेत्री | ४ | ०.१३ |
| २ | सन्यासी | ३ | ०.१ |
| ३ | मुसहर | ३२ | १.०६ |
| ४ | धानुक | ७६ | २.५१ |
| ५ | झा | ३ | ०.१ |
| ६ | राजपुत | ३ | ०.१ |
| ७ | यादव | ४६० | १५.२ |
| ८ | तेली | ५७ | १.८८ |
| ९ | कलवार | १ | ०.०३ |
| १० | सुढी | २० | ०.६६ |
| ११ | कानु/हलवाई | ४७ | १.५५ |
| १२ | हजाम/ठाकुर | ६० | १.९८ |
| १३ | बढही | ९८ | ३.२४ |
| १४ | राजभर | ६ | ०.२ |
| १५ | केवट | ५९७ | १९.७३ |
| १६ | मल्लाह | २२२ | ७.३४ |
| १७ | नुनिया | ६७ | २.२१ |
| १८ | मुसलमान | ४६५ | १५.३७ |
| १९ | अन्य | १५४ | ५.०९ |
| २० | कुर्मी | २६ | ०.८६ |
| २१ | ठकुरी | १ | ०.०३ |
| २२ | दुसाद (पासवान, हजारा) | १०२ | ३.३७ |
| २३ | खत्वे (मण्डल, खड्ग) | १६२ | ५.३५ |
| २४ | चमार (चमार, मोची, हरिजन, रविदास) | ११४ | ३.७७ |
| २५ | तत्मा (ताँती, दास) | १३५ | ४.४६ |
| २६ | कोइरी | ९ | ०.३ |
| २७ | कुम्हार | ४६ | १.५२ |

| क्र स | विवरण | जम्मा | प्रतिशत % |
|-------|--------|-------|-----------|
| २८ | माली | ९ | ०.३ |
| २९ | बडाई | १ | ०.०३ |
| ३० | बानिया | ४४ | १.४५ |
| ३१ | राजधोव | २ | ०.०७ |
| | जम्मा | ३०२६ | १०० |

स्रोत: घरधुरी सर्भेक्षण, २०८१



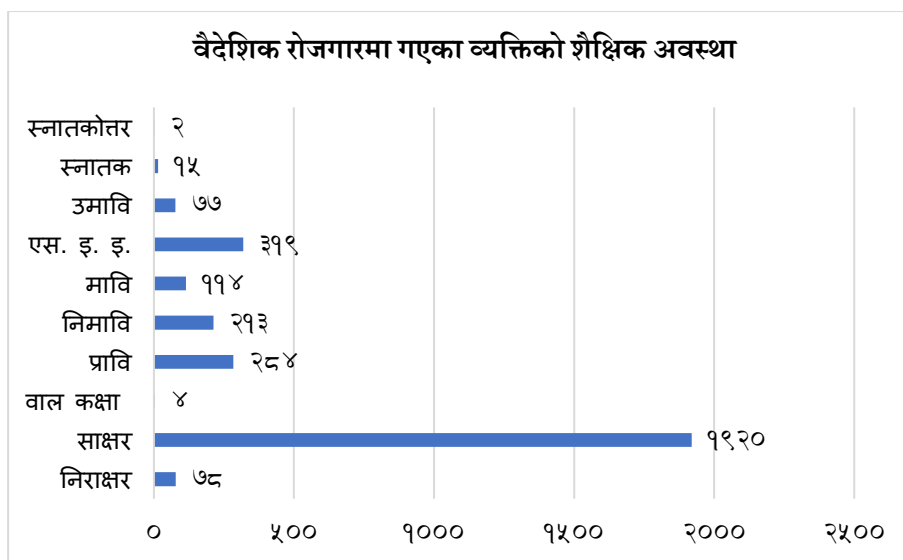
४.२.५ वैदेशिक रोजगारमा गएका व्यक्तिको शैक्षिक अवस्था

तालिका नं. १४: वैदेशिक रोजगारमा गएका व्यक्तिको शैक्षिक अवस्था

| क्र स | वडा नं. | जम्मा | प्रतिशत |
|-------|----------|-------|---------|
| १ | निराक्षर | ७८ | २.५८ |
| २ | साक्षर | १९२० | ६३.४५ |

| क्र स | वडा नं. | जम्मा | प्रतिशत |
|-------|-------------|-------|---------|
| ३ | वाल कक्षा | ४ | ०.१३ |
| ४ | प्रावि | २८४ | ९.३९ |
| ५ | निमावि | २१३ | ७.०४ |
| ६ | मावि | ११४ | ३.७७ |
| ७ | एस. इ. इ. | ३१९ | १०.५४ |
| ८ | उमावि | ७७ | २.५४ |
| ९ | स्नातक | १५ | ०.५ |
| १० | स्नातकोत्तर | २ | ०.०७ |
| जम्मा | | ३०२६ | १०० |

स्रोत: घरघुरी सर्भेक्षण, २०८१



४.२.६ वैदेशिक रोजगारमा गएका व्यक्तिको वैवाहिक अवस्था

तालिका नं. १५: वैदेशिक रोजगारमा गएका व्यक्तिको वैवाहिक अवस्था

| विवरण | विवाहित | अविवाहित | बहुविवाह | एकल पुरुष | विवाह भएको तर छुट्टिएको | जम्मा |
|---------|---------|----------|----------|-----------|-------------------------|-------|
| जम्मा | २६३९ | ३८० | १ | ४ | २ | ३०२६ |
| प्रतिशत | ८७.२१ | १२.५६ | ०.०३ | ०.१३ | ०.०७ | १०० |

स्रोत: घरघुरी सर्भेक्षण, २०८१

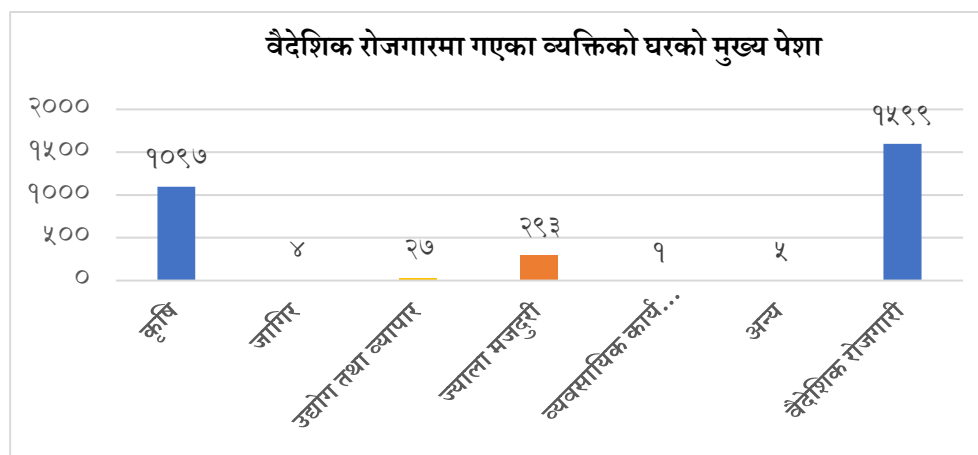
४.३ वैदेशिक रोजगारमा गएका व्यक्तिहरुको आर्थिक अवस्था

४.३.१ वैदेशिक रोजगारमा गएका व्यक्तिको घरको मुख्य पेशा

तालिका नं. १६ : वैदेशिक रोजगारमा गएका व्यक्तिको घरको मुख्य पेशा

| विवरण | कृषि | जागिर | उद्योग तथा व्यापार | ज्याला मजदुरी | व्यवसायिक कार्य (इलेक्ट्रिसियन, प्लम्बर, मिस्त्री ...) | अन्य | वैदेशिक रोजगारी | जम्मा |
|---------|-------|-------|--------------------|---------------|--|------|-----------------|-------|
| जम्मा | १०९७ | ४ | २७ | २९३ | १ | ५ | १५९९ | ३०२६ |
| प्रतिशत | ३६.२५ | ०.१३ | ०.८९ | ९.६८ | ०.०३ | ०.१७ | ५२.८४ | १०० |

स्रोत: घरघुरी सर्भेक्षण, २०८१

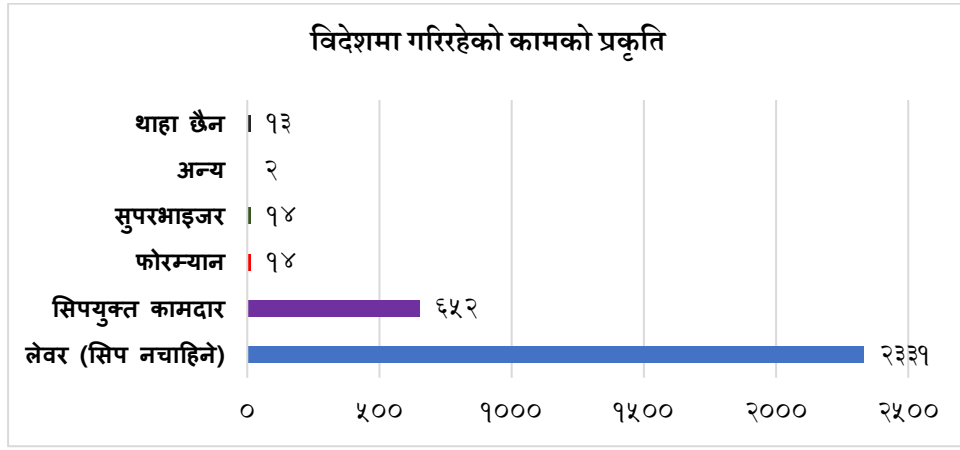


४.३.२ विदेशमा गरिरहेको कामको प्रकृति

तालिका नं. १७: विदेशमा गरिरहेको कामको प्रकृति

| विवरण | लेवर (सिप नचाहिने) | सिपयुक्त कामदार | फोरम्यान | सुपरभाइजर | अन्य | थाहा छैन | जम्मा |
|---------|--------------------|-----------------|----------|-----------|------|----------|-------|
| जम्मा | २३३१ | ६५२ | १४ | १४ | २ | १३ | ३०२६ |
| प्रतिशत | ७७.०३ | २१.५५ | ०.४६ | ०.४६ | ०.०७ | ०.४३ | १०० |

स्रोत: घरघुरी सर्भेक्षण, २०८१



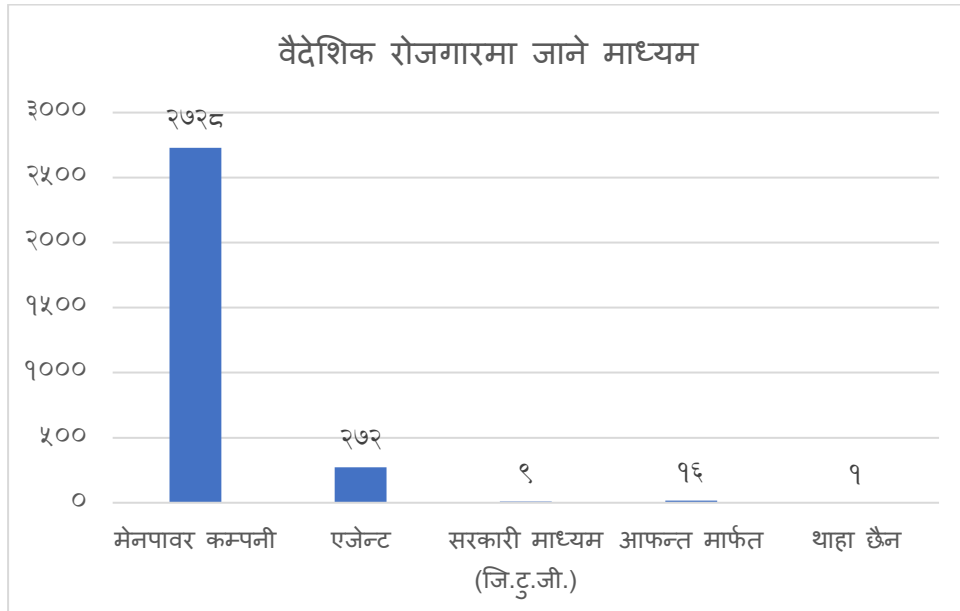
४.४ सुरक्षित वैदेशिक रोजगारको अवस्था

४.४.१ वैदेशिक रोजगारमा जाने माध्यम

तालिका नं. १८: वैदेशिक रोजगारमा जाने माध्यम

| विवरण | मेनपावर कम्पनी | एजेन्ट | सरकारी माध्यम (जि.टु.जी.) | आफन्त मार्फत | थाहा छैन | जम्मा |
|---------|----------------|--------|---------------------------|--------------|----------|-------|
| जम्मा | २७२८ | २७२ | ९ | १६ | १ | ३०२६ |
| प्रतिशत | ९०.१५ | ८.९९ | ०.३ | ०.५३ | ०.०३ | १०० |

स्रोत: घरघुरी सर्भेक्षण, २०८१



४.४.२ वैदेशिक रोजगारमा जाने बाटो

तालिका नं. १९: वैदेशिक रोजगारमा जाने बाटो

| विवरण | नेपालको विमानस्थल (काठमाण्डौं) | जम्मा |
|-------|--------------------------------|-------|
| | | |

जनकनन्दनी गाउँपालिकाको आप्रवासन वस्तुस्थिति विवरण, २०८१

| | | |
|-----------|------|------|
| जम्मा | ३०२६ | ३०२६ |
| प्रतिशत % | १०० | १०० |

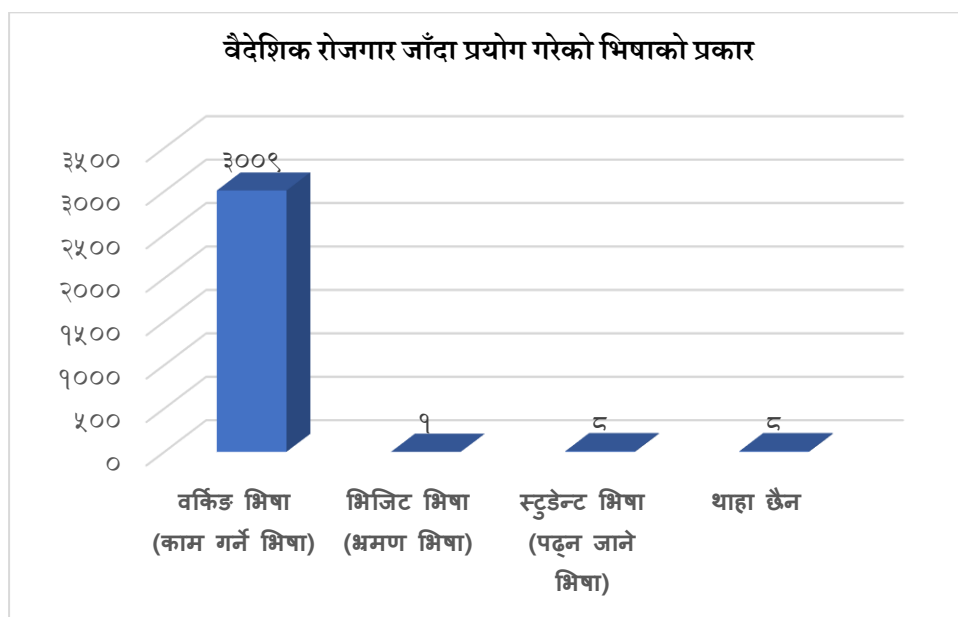
स्रोत: घरधुरी सर्भेक्षण, २०८१

४.४.३ वैदेशिक रोजगार जाँदा प्रयोग गरेको भिषाको प्रकार

तालिका नं. २०: वैदेशिक रोजगार जाँदा प्रयोग गरेको भिषाको प्रकार

| विवरण | वर्किङ भिषा (काम गर्ने भिषा) | भिजिट भिषा (भ्रमण भिषा) | स्टुडेन्ट भिषा (पढ्न जाने भिषा) | थाहा छैन | जम्मा |
|-----------|---------------------------------|----------------------------|---------------------------------------|----------|-------|
| जम्मा | ३००९ | १ | ८ | ८ | ३०२६ |
| प्रतिशत % | ९९.४४ | ०.०३ | ०.२६ | ०.२६ | १०० |

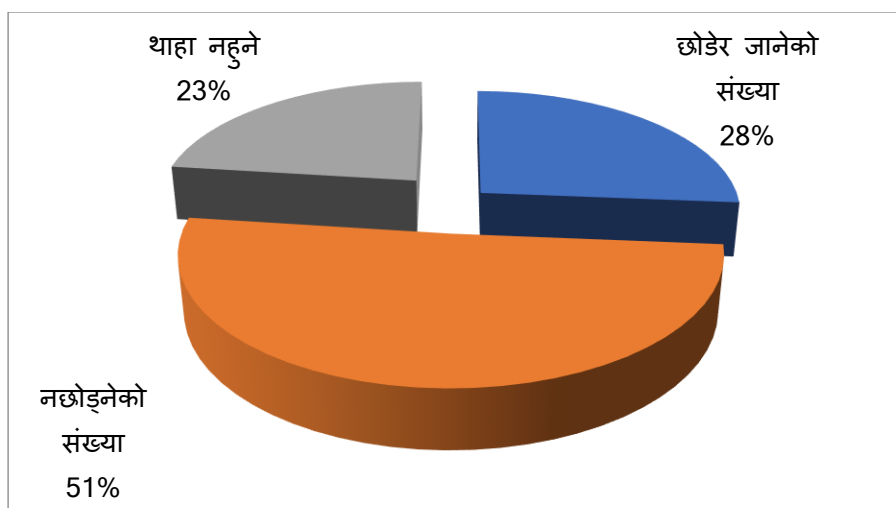
स्रोत: घरधुरी सर्भेक्षण, २०८१



४.४.४ कागजपत्र घरमा छोडे वा नछोडेको

तालिका नं. २१: कागजपत्र घरमा छोडे वा नछोडेको

| विवरण | छोडेर जानेको संख्या | नछोड्नेको संख्या | थाहा नहुने | जम्मा |
|-----------|---------------------|------------------|------------|-------|
| जम्मा | ७९५ | १५३५ | ६९६ | ३०२६ |
| प्रतिशत % | २६.२७ | ५०.७३ | २३ | १०० |

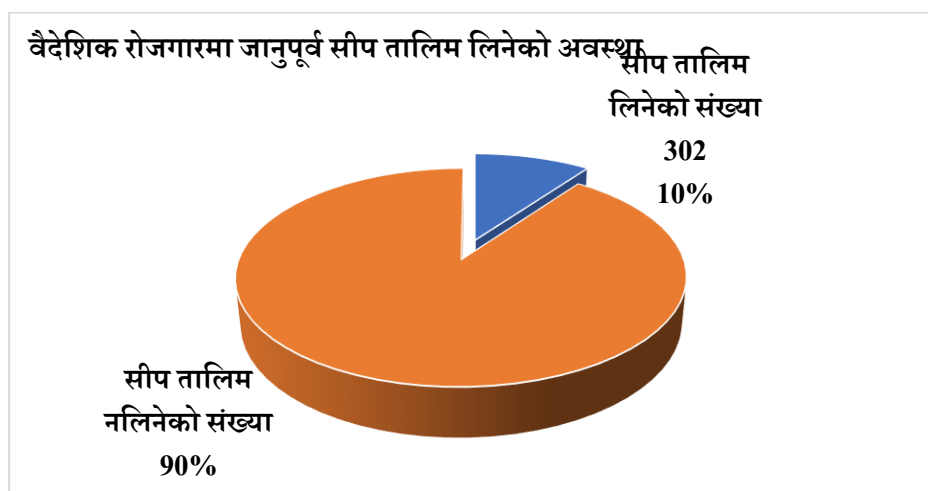


४.४.५ वैदेशिक रोजगारमा जानुपूर्व सीप तालिम लिनेको अवस्था

तालिका नं. २२: वैदेशिक रोजगारमा जानुपूर्व सीप तालिम लिनेको अवस्था

| विवरण | सीप तालिम लिनेको संख्या | सीप तालिम नलिनेको संख्या | जम्मा |
|-----------|-------------------------|--------------------------|-------|
| जम्मा | ३०२ | २७२४ | ३०२६ |
| प्रतिशत % | ९.९८ | ९०.०२ | १०० |

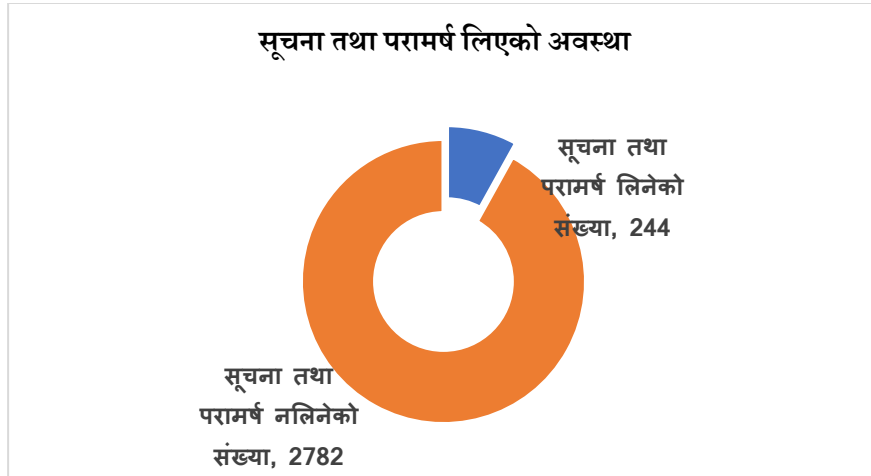
स्रोत: घरधुरी सर्भेक्षण, २०८१



४.४.६ सूचना तथा परामर्ष लिएको अवस्था

तालिका नं. २३: सूचना तथा परामर्ष लिएको अवस्था

| विवरण | सूचना तथा परामर्ष लिनेको संख्या | सूचना तथा परामर्ष नलिनेको संख्या | जम्मा |
|-----------|---------------------------------|----------------------------------|-------|
| जम्मा | २४४ | २७८२ | ३०२६ |
| प्रतिशत % | ८.०६ | ९१.९४ | १०० |



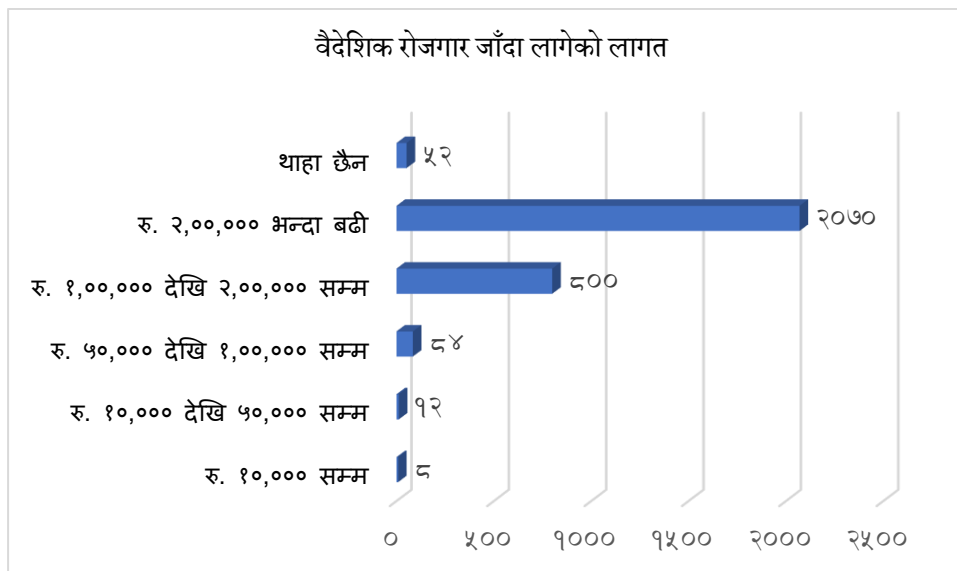
४.५ वैदेशिक रोजगारमा जाँदाको लागत

४.५.१ वैदेशिक रोजगार जाँदा लागेको लागत सम्बन्धी विवरण

तालिका नं. २४: वैदेशिक रोजगार जाँदा लागेको लागत सम्बन्धी विवरण

| विवरण | रु. १०,००० सम्म | रु. १०,००० देखि ५०,००० सम्म | रु. ५०,००० देखि १,००,००० सम्म | रु. १,००,००० देखि २,००,००० सम्म | रु. २,००,००० भन्दा बढी | थाहा छैन | जम्मा |
|-----------|-----------------|-----------------------------|-------------------------------|---------------------------------|------------------------|----------|-------|
| जम्मा | ८ | १२ | ८४ | ८०० | २०७० | ५२ | ३०२६ |
| प्रतिशत % | ०.२६ | ०.४ | २.७८ | २६.४४ | ६८.४१ | १.७२ | १०० |

स्रोत: घरधुरी सर्भेक्षण, २०८१

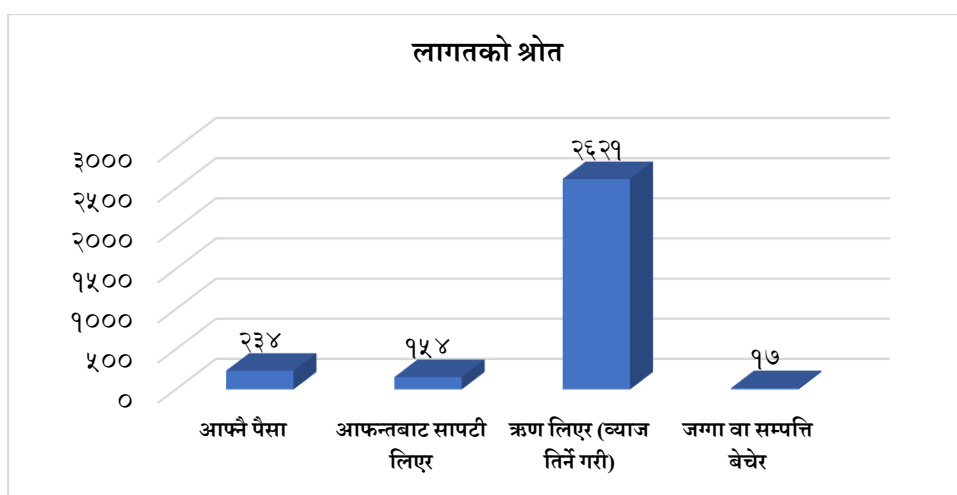


४.५.२ लागतको श्रोत

तालिका नं. २५: लागतको श्रोत

| विवरण | आफ्नै पैसा | आफन्तबाट सापटी लिएर | ऋण लिएर (व्याज तिर्ने गरी) | जग्गा वा सम्पत्ति बेचेर | जम्मा |
|-----------|------------|------------------------|-------------------------------|----------------------------|-------|
| जम्मा | २३४ | १५४ | २६२१ | १७ | ३०२६ |
| प्रतिशत % | ७.७३ | ५.०९ | ८६.६२ | ०.५६ | १०० |

स्रोत: घरधुरी सर्भेक्षण, २०८१



४.६ वैदेशिक रोजगारमा जाने व्यक्तिहरुबाट प्राप्त विप्रेषण

४.६.१ गत १ वर्षमा विप्रेषण प्राप्त गर्ने परिवार संख्या

तालिका नं. २६: गत १ वर्षमा विप्रेषण प्राप्त गर्ने परिवार संख्या

| विवरण | विप्रेषण पठाउनेको संख्या | विप्रेषण नपठाउनेको संख्या | जम्मा |
|-----------|--------------------------|---------------------------|-------|
| जम्मा | २०२५ | ७८० | २८०५ |
| प्रतिशत % | ७२.१९ | २७.८१ | १०० |

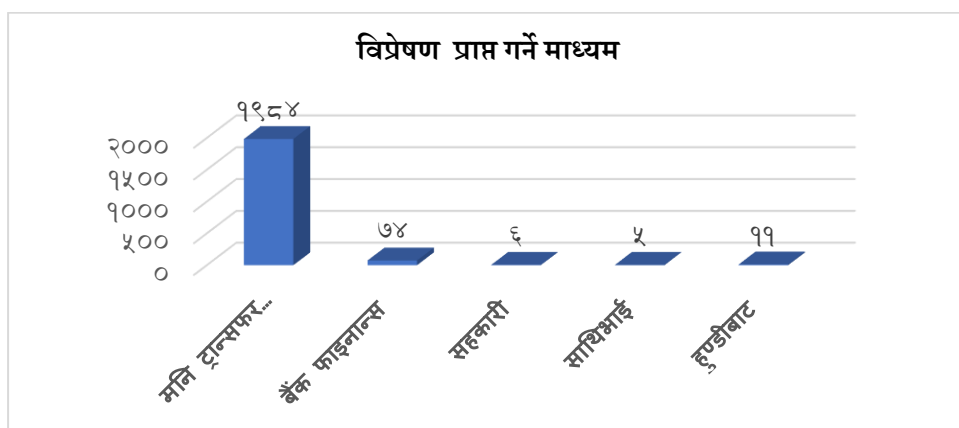
स्रोत: घरधुरी सर्भेक्षण, २०८१

४.६.२ विप्रेषण प्राप्त गर्ने माध्यम

तालिका नं. २७: विप्रेषण प्राप्त गर्ने माध्यम

| विवरण | मनि ट्रान्सफर सेन्टर) | बैंक फाइनान्स | सहकारी | साथिभाई | हुण्डीबाट | जम्मा |
|-----------|---------------------------|---------------|--------|---------|-----------|-------|
| जम्मा | १९८४ | ७४ | ६ | ५ | ११ | २०८० |
| प्रतिशत % | ९५.३८ | ३.५६ | ०.२९ | ०.२४ | ०.५३ | १०० |

स्रोत: घरधुरी सर्भेक्षण, २०८१



४.६.३ विप्रेषण आम्दानी (वार्षिक)

तालिका नं. २८: विविप्रेषण आम्दानी (वार्षिक)

| वडा नं. | प्राप्त विप्रेषण रु |
|---------|---------------------|
| १ | ४६२१८१५३ |
| २ | ९६९१०२१५ |
| ३ | १६७३६२०२० |
| ४ | ६६१८९४५५ |
| ५ | १३८४३१००० |
| ६ | ७१३४१७५० |
| जम्मा | ५८६४५२५९३ |

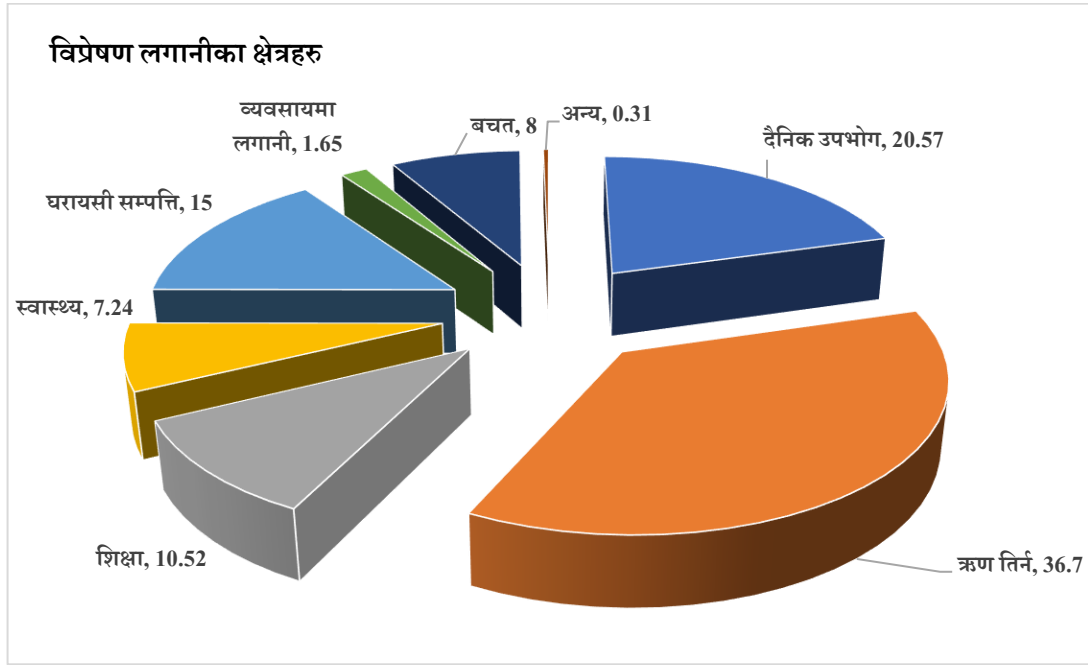
स्रोत: घरधुरी सर्भेक्षण, २०८१

४.६.४ विप्रेषण खर्च (वार्षिक)

तालिका नं. २९: विप्रेषण खर्च (वार्षिक)

| क्रस | विवरण | जम्मा | प्रतिशत % |
|------|-----------------|-----------|-----------|
| १ | दैनिक उपभोग | १५९३९६२५३ | २७.१८ |
| २ | ऋण तिर्न | २५९२४६५०० | ४४.२१ |
| ३ | शिक्षा | ३६९९१६०० | ६.३१ |
| ४ | स्वास्थ्य | ३२१९१०३० | ५.४९ |
| ५ | घरायसी सम्पत्ति | ३८९४४३०० | ६.६४ |
| ६ | व्यवसायमा लगानी | ३७३३०० | ०.०६ |
| ७ | बचत | ४०८८४५१० | ६.९७ |
| ८ | अन्य | १८४२५१०० | ३.१४ |

स्रोत: घरधुरी सर्भेक्षण, २०८१



४.६.५ विप्रेषणबाट घर घडेरी किन्नेको विवरण

तालिका नं. ३० : विप्रेषणबाट घर घडेरी किन्नेको विवरण

| विवरण | आफ्नै पालिका क्षेत्र | पालिका नजिकैको शहर | जिल्ला सदरमुकाम भएको क्षेत्र | प्रदेश राजधानी क्षेत्र | काठमाण्डौं | किनेको छैन | जम्मा |
|-----------|----------------------|--------------------|------------------------------|------------------------|------------|------------|-------|
| जम्मा | २३२ | २ | ० | ८ | २ | २७८२ | ३०२६ |
| प्रतिशत % | ७.६७ | ०.०७ | ० | ०.२६ | ०.०७ | ९९.९४ | १०० |

स्रोत: घरधुरी सर्भेक्षण, २०८१

४.६.६ विप्रेषणबाट प्राप्त रकम बचत गरिएको निकाय

तालिका नं. ३१: विप्रेषणबाट प्राप्त रकम बचत गरिएको निकाय

| विवरण | स्थानीय समूह | सहकारी | बैंक | फाइनाइन्स | जम्मा |
|-----------|--------------|--------|-------|-----------|-------|
| जम्मा | ३०१ | ५९ | ४६६ | ३ | ८२९ |
| प्रतिशत % | ३६.३१ | ७.१२ | ५६.२१ | ०.३६ | १०० |

स्रोत: घरधुरी सर्भेक्षण, २०८१

४.७ वैदेशिक रोजागारले निम्त्याएको समस्या

४.७.१ वैदेशिक रोजागारले निम्त्याएको समस्याहरूको अवस्था

तालिका नं. ३२: वैदेशिक रोजागारले निम्त्याएको समस्याहरूको अवस्था

| विवरण | समस्या भएको | समस्या नभएको | जम्मा |
|-----------|-------------|--------------|-------|
| जम्मा | ४२७ | २५९९ | ३०२६ |
| प्रतिशत % | १४.११ | ८५.८९ | १०० |

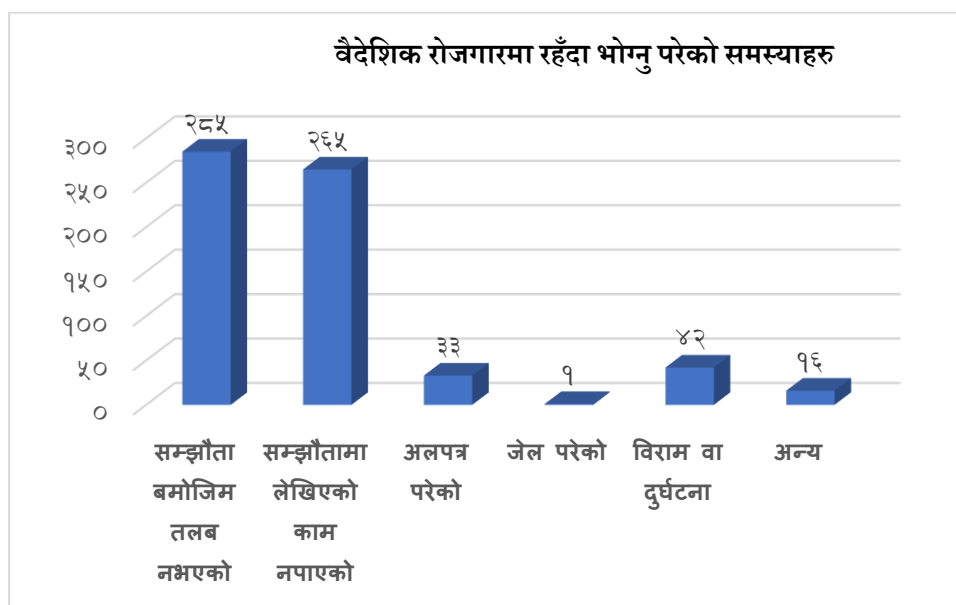
स्रोत: घरघुरी सर्भेक्षण, २०८१

४.७.२ वैदेशिक रोजागारमा रहँदा भोग्नु परेको समस्याहरू

तालिका नं. ३३: वैदेशिक रोजागारले निम्त्याएको समस्याहरूको अवस्था

| विवरण | सम्झौता बमोजिम तलब नभएको | सम्झौतामा लेखिएको काम नपाएको | अलपत्र परेको | जेल परेको | विराम वा दुर्घटना | अन्य | जम्मा |
|-----------|--------------------------|------------------------------|--------------|-----------|-------------------|------|-------|
| जम्मा | २८५ | २६५ | ३३ | १ | ४२ | १६ | ६४२ |
| प्रतिशत % | ४४.३९ | ४१.२८ | ५.१४ | ०.१६ | ६.५४ | २.४९ | १०० |

स्रोत: घरघुरी सर्भेक्षण, २०८१

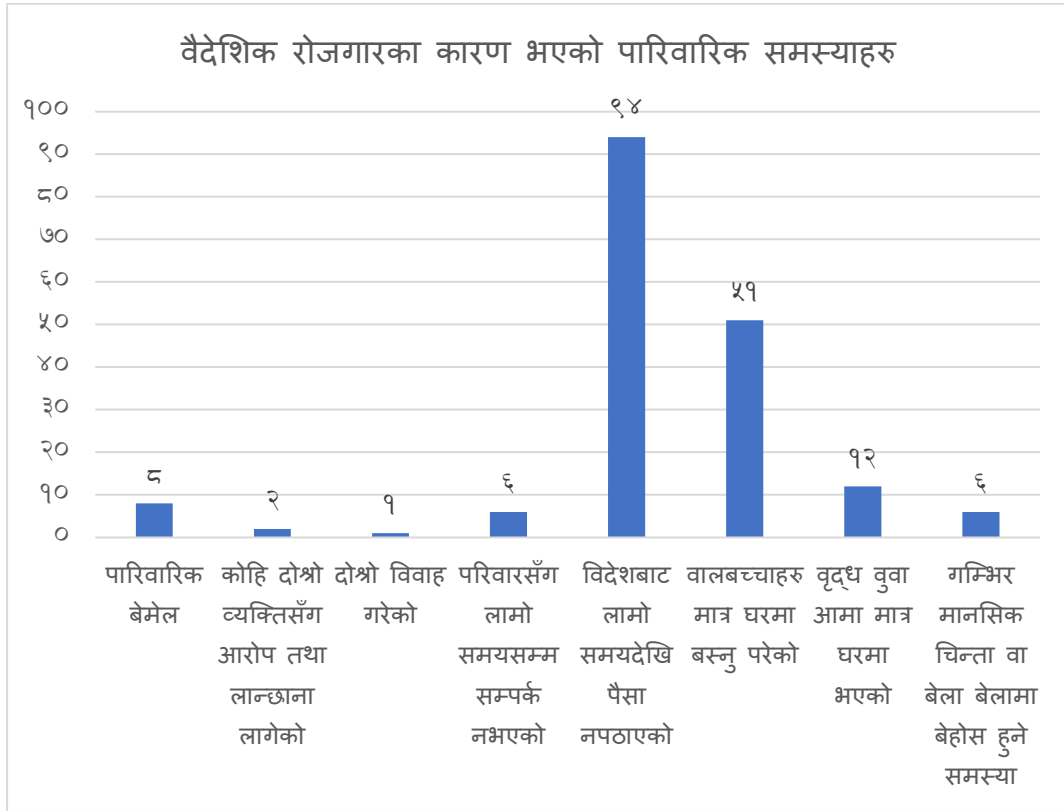


४.७.३ वैदेशिक रोजगारका कारण भएको पारिवारिक समस्याहरु

तालिका नं. ३४: वैदेशिक रोजगारका कारण भएको पारिवारिक समस्याहरु

| क्र स | विवरण | जम्मा | प्रतिशत % |
|-------|---|-------|-----------|
| १ | पारिवारिक बेमेल | ८ | ४.४४ |
| २ | कोहि दोश्रो व्यक्तिसँग आरोप तथा लान्छाना लागेको | २ | १.११ |
| ३ | दोश्रो विवाह गरेको | १ | ०.५६ |
| ४ | परिवारसँग लामो समयसम्म सम्पर्क नभएको | ६ | ३.३३ |
| ५ | विदेशबाट लामो समयदेखि पैसा नपठाएको | ९४ | ५२.२२ |
| ६ | वालबच्चाहरु मात्र घरमा बस्नु परेको | ५१ | २८.३३ |
| ७ | वृद्ध बुवा आमा मात्र घरमा भएको | १२ | ६.६७ |
| ८ | गम्भिर मानसिक चिन्ता वा बेला बेलामा बेहोस हुने समस्या | ६ | ३.३३ |
| जम्मा | | १८० | १०० |

स्रोत: घरधुरी सर्भेक्षण, २०८१



४.८ वैदेशिक रोजगारको सामाजिक लागत

४.८.१ वैदेशिक रोजगारमा गएकै कारण भएको दोश्रो विवाह

तालिका नं. ३५: वैदेशिक रोजगारमा गएकै कारण भएको दोश्रो विवाह

| वडा नं. | पुरुषले गरेको दोश्रो विवाह | महिलाले गरेको दोश्रो विवाह | जम्मा |
|------------------|----------------------------|----------------------------|------------|
| १ | ० | ० | ० |
| २ | २ | २ | ४ |
| ३ | २ | १ | ३ |
| ४ | १ | २ | ३ |
| ५ | १ | ६ | ७ |
| ६ | ० | २ | २ |
| जम्मा | ६ | १३ | १९ |
| प्रतिशत % | ३१.५८ | ६८.४२ | १०० |

स्रोत: घरघुरी सर्भेक्षण, २०८१

४.८.२ वैदेशिक रोजगारमा गएकै कारण ६० वर्षमाथिका वृद्धवृद्धाहरु मात्र घरमा बस्नु परेको अवस्था

तालिका नं. ३६: वैदेशिक रोजगारमा गएकै कारण ६० वर्षमाथिका वृद्धवृद्धाहरु मात्र घरमा बस्नु परेको अवस्था

| वडा नं. | वृद्धवृद्धाहरु मात्र घरमा बस्नु परेको | नपरेको | जम्मा |
|------------------|---------------------------------------|--------------|-------------|
| १ | १०५ | १६३ | २६८ |
| २ | १ | ३६१ | ३६२ |
| ३ | १६६ | ४९४ | ६६० |
| ४ | ४ | ७०० | ७०४ |
| ५ | २७ | ५०५ | ५३२ |
| ६ | ७३ | ४२७ | ५०० |
| जम्मा | ३७६ | २६५० | ३०२६ |
| प्रतिशत % | १२.४३ | ८७.५७ | १०० |

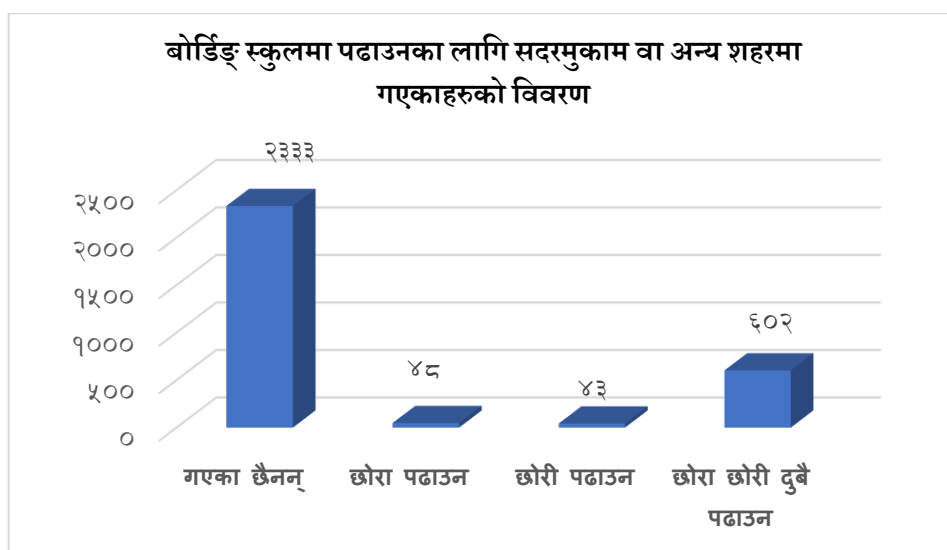
स्रोत: घरघुरी सर्भेक्षण, २०८१

४.८.३ बोर्डिङ्ग स्कुलमा पढाउनका लागि सदरमुकाम वा अन्य शहरमा गएकाहरुको विवरण

तालिका नं. ३७: बोर्डिङ्ग स्कुलमा पढाउनका लागि सदरमुकाम वा अन्य शहरमा गएकाहरुको विवरण

| विवरण | गएका छैनन् | छोरा पढाउन | छोरी पढाउन | छोरा छोरी दुबै पढाउन | जम्मा |
|------------------|-------------|-------------|-------------|----------------------|-------------|
| जम्मा | २३३३ | ४८ | ४३ | ६०२ | ३०२६ |
| प्रतिशत % | ७७.१ | १.५९ | १.४२ | १९.८९ | १०० |

स्रोत: घरघुरी सर्भेक्षण, २०८१



परिच्छेद -५: वैदेशिक रोजगारबाट फर्किएकाहरूको विवरण

५.१ वैदेशिक रोजगारबाट फर्किएका व्यक्तिहरूको संख्या

५.१.१ वैदेशिक रोजगारबाट फर्किएका व्यक्तिहरूको वडागत विवरण

| विवरण | महिला | पुरुष | जम्मा |
|-----------|-------|-------|-------|
| जम्मा | ३ | १८२५ | १८२८ |
| प्रतिशत % | ०.१६ | ९९.८४ | १०० |

स्रोत: घरधुरी सर्भेक्षण, २०८१

५.१.१ वैदेशिक रोजगारबाट फर्किएका व्यक्तिहरूको वडागत विवरण

तालिका नं. ३८: वैदेशिक रोजगारबाट फर्किएका व्यक्तिहरूको वडागत विवरण

| वडा नं. | महिला | पुरुष | जम्मा |
|-----------|-------|-------|-------|
| १ | ० | ३२० | ३२० |
| २ | ० | ३३० | ३३० |
| ३ | ० | २७८ | २७८ |
| ४ | ० | ४६१ | ४६१ |
| ५ | ३ | २११ | २१४ |
| ६ | ० | २२५ | २२५ |
| जम्मा | ३ | १८२५ | १८२८ |
| प्रतिशत % | ०.१६ | ९९.८४ | १०० |

स्रोत: घरधुरी सर्भेक्षण, २०८१

५.१.२ वैदेशिक रोजगारबाट फर्किएका व्यक्तिहरूको टोलगत विवरण

तालिका नं. ३९: वैदेशिक रोजगारबाट फर्किएका व्यक्तिहरूको टोलगत विवरण

| वडा नं. | टोलको नाम | घरधुरी संख्या | महिला संख्या | पुरुष संख्या | जम्मा संख्या |
|---------|------------|---------------|--------------|--------------|--------------|
| १ | इनरवा | १४० | ० | १४० | १४० |
| | फुलवरिया | ७६ | ० | ७६ | ७६ |
| | मल्हानिया | १०४ | ० | १०४ | १०४ |
| | जम्मा | ३२० | ० | ३२० | ३२० |
| २ | पुरानो अडा | १० | ० | ११ | ११ |
| | पोखरीया | २१ | ० | २१ | २१ |
| | पुरबाइ | ११३ | ० | ११४ | ११४ |
| | पछबारी | १८४ | ० | १८४ | १८४ |
| | जम्मा | ३२८ | ० | ३३० | ३३० |
| ३ | बिशारा टोल | ६५ | ० | ६६ | ६६ |
| | भगवति | ९३ | ० | ९७ | ९७ |

| वडा नं. | टोलको नाम | घरधुरी संख्या | महिला संख्या | पुरुष संख्या | जम्मा संख्या |
|---------|------------|---------------|--------------|--------------|--------------|
| | डिबहार टोल | १०२ | ० | ११५ | ११५ |
| | जम्मा | २६० | ० | २७८ | २७८ |
| ४ | चन्हा | १०४ | ० | १०४ | १०४ |
| | टोलबा | ८ | ० | ८ | ८ |
| | केउटानि | ६१ | ० | ६७ | ६७ |
| | महरा | २६ | ० | २७ | २७ |
| | दास | ४७ | ० | ४८ | ४८ |
| | गरिबदास | १८ | ० | १८ | १८ |
| | पँडित | ४९ | ० | ५३ | ५३ |
| | धुनिया | १९ | ० | २० | २० |
| | मिलनचौक | ३३ | ० | ३६ | ३६ |
| | मुसहर | १० | ० | १० | १० |
| | लभकाटोल | ६२ | ० | ७० | ७० |
| | जम्मा | ४३७ | ० | ४६१ | ४६१ |
| ५ | उधा | ८६ | २ | ८६ | ८८ |
| | पत्नुका | ६७ | १ | ७१ | ७२ |
| | बनरझुला | ५४ | ० | ५४ | ५४ |
| | जम्मा | २०७ | ३ | २११ | २१४ |
| ६ | नरिटोल | ४२ | ० | ४७ | ४७ |
| | छगरिया टोल | ४ | ० | ४ | ४ |
| | बैसिटोल | ११ | ० | ११ | ११ |
| | कठाल | १२७ | ० | १३१ | १३१ |
| | मुशहरी टोल | ३१ | ० | ३२ | ३२ |
| | जम्मा | २१५ | ० | २२५ | २२५ |
| जम्मा | | १,७६७ | ३ | १,८२५ | १,८२८ |

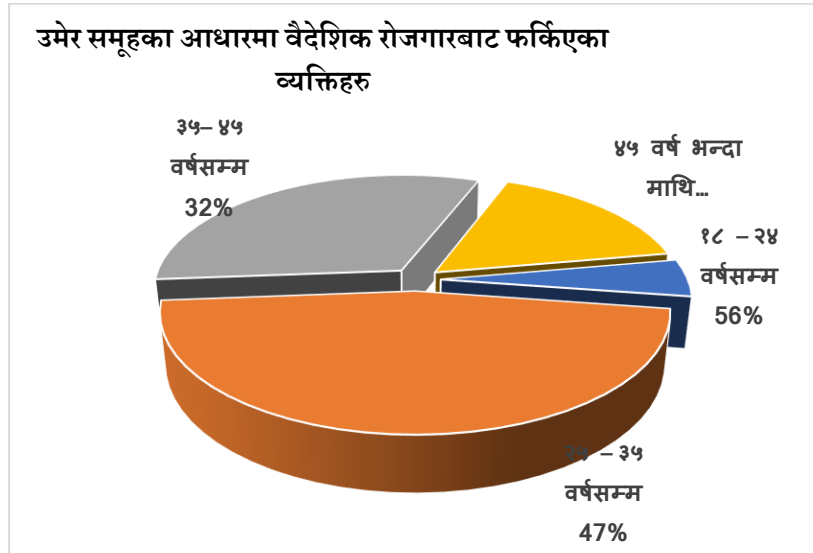
स्रोत: घरधुरी सर्भेक्षण, २०८१

५.१.३ उमेर समूहका आधारमा वैदेशिक रोजगारबाट फर्किएका व्यक्तिहरुको विवरण

तालिका नं. ४०: उमेर समूहका आधारमा वैदेशिक रोजगारबाट फर्किएका व्यक्तिहरुको विवरण

| विवरण | १८-२४ वर्षसम्म | २५-३५ वर्षसम्म | ३५-४५ वर्षसम्म | ४५ वर्ष भन्दा माथि | जम्मा |
|-----------|----------------|----------------|----------------|--------------------|-------|
| जम्मा | ९३ | ८४९ | ५८५ | ३०० | १८२८ |
| प्रतिशत % | ५.१ | ४६.४ | ३२ | १६.४ | १०० |

स्रोत: घरधुरी सर्भेक्षण, २०८१

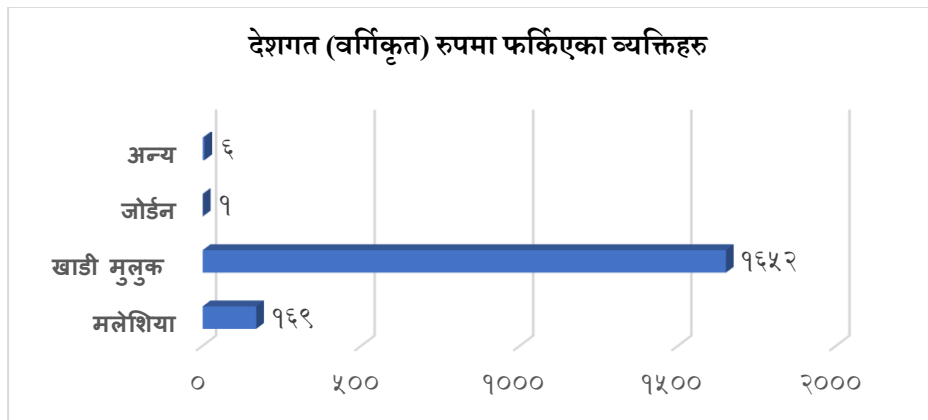


५.१.४ देशगत (वर्गिकृत) रुपमा फर्किएका व्यक्तिहरु

तालिका नं. ४१: देशगत (वर्गिकृत) रुपमा फर्किएका व्यक्तिहरु

| विवरण | मलेशिया | खाडी मुलुक | जोर्डन | अन्य | जम्मा |
|-----------|---------|------------|--------|------|-------|
| जम्मा | १६९ | १६५२ | १ | ६ | १८२८ |
| प्रतिशत % | ९.२ | ९०.४ | ०.१ | ०.३ | १०० |

स्रोत: घरघुरी सर्भेक्षण, २०८१



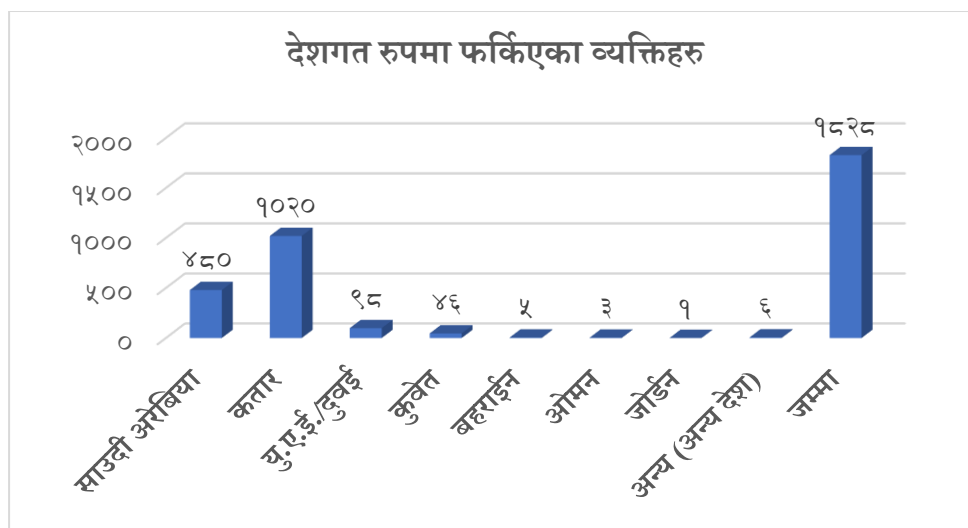
५.१.५ देशगत रुपमा फर्किएका व्यक्तिहरु

तालिका नं. ४२: देशगत रुपमा फर्किएका व्यक्तिहरु

| क्र स | विवरण | जम्मा | प्रतिशत % |
|-------|---------------|-------|-----------|
| १ | मलेशिया | १६९ | ९.२५ |
| २ | साउदी अरेबिया | ४८० | २६.२६ |
| ३ | कतार | १०२० | ५५.८ |
| ४ | यु.ए.ई./दुवई | ९८ | ५.३६ |
| ५ | कुवेत | ४१ | २.५२ |

| क्र स | विवरण | जम्मा | प्रतिशत % |
|-------|-----------------|-------|-----------|
| ६ | बहराईन | ५ | ०.२७ |
| ७ | ओमन | ३ | ०.१६ |
| ८ | जोर्डन | १ | ०.०५ |
| ९ | अन्य (अन्य देश) | ६ | ०.३३ |
| जम्मा | | १८२८ | १०० |

स्रोत: घरघुरी सर्भेक्षण, २०८१



५.२ वैदेशिक रोजगारबाट फर्किएका व्यक्तिहरुको सामाजिक अवस्था

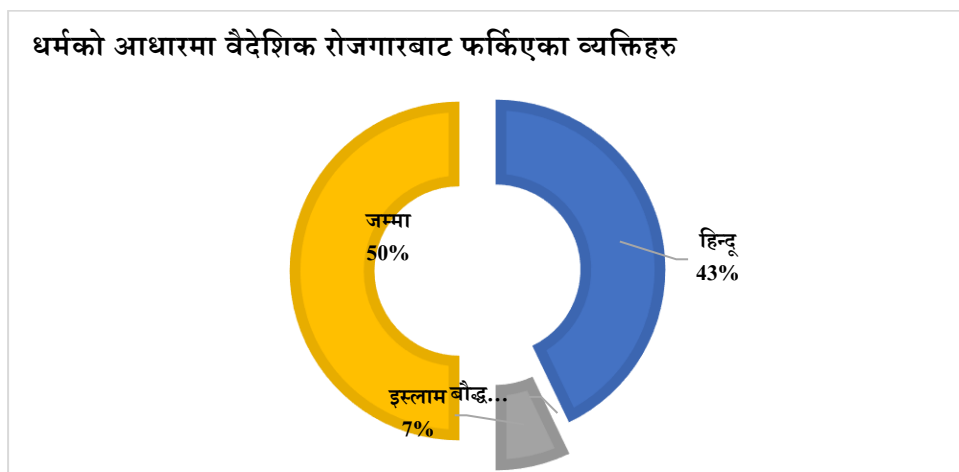
५.२.१ धर्मको आधारमा वैदेशिक रोजगारबाट फर्किएका व्यक्तिहरुको विवरण

तालिका नं. ४३: धर्मको आधारमा वैदेशिक रोजगारबाट फर्किएका व्यक्तिहरु

| विवरण | हिन्दू | बौद्ध | इस्लाम | जम्मा |
|-----------|--------|-------|--------|-------|
| जम्मा | १५६८ | १ | २५९ | १८२८ |
| प्रतिशत % | ८५.७८ | ०.०५ | १४.१७ | १०० |

स्रोत: घरघुरी सर्भेक्षण, २०८१

धर्मको आधारमा वैदेशिक रोजगारबाट फर्किएका व्यक्तिहरु



५.२.२ मातृभाषाको आधारमा वैदेशिक रोजगारबाट फर्किएका व्यक्तिहरुको विवरण

तालिका नं ४४: मातृभाषाको आधारमा वैदेशिक रोजगारबाट फर्किएका व्यक्तिहरु

| वडा नं. | नेपाली | लिम्बु | मैथिली | जम्मा |
|-----------|--------|--------|--------|-------|
| जम्मा | ११ | १ | १८१६ | १८२८ |
| प्रतिशत % | ०.६ | ०.०५ | ९९.३४ | १०० |

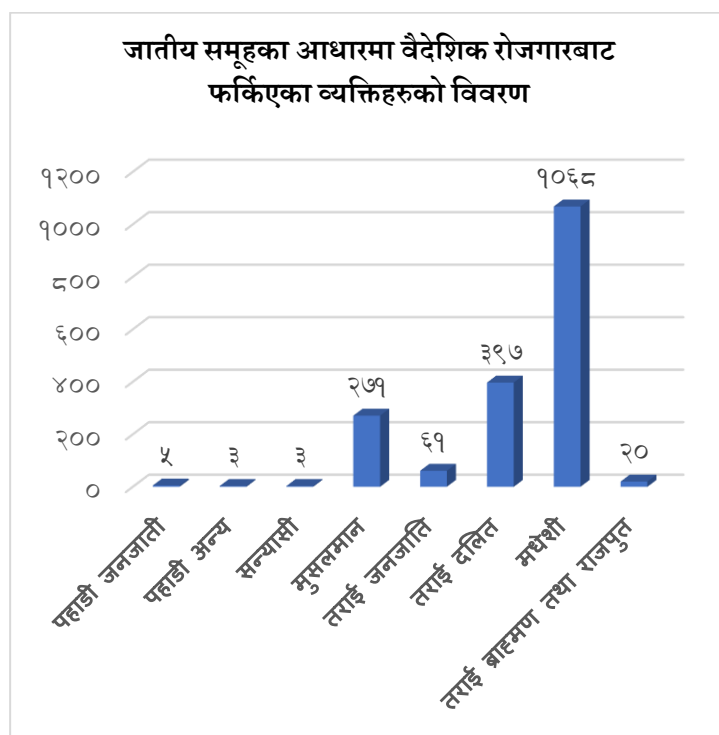
स्रोत: घरघुरी सर्भेक्षण, २०८१

५.२.३ जातीय समूहका आधारमा वैदेशिक रोजगारबाट फर्किएका व्यक्तिहरुको विवरण

तालिका नं. ४५: जातीय समूहका आधारमा वैदेशिक रोजगारबाट फर्किएका व्यक्तिहरुको विवरण

| क्र स | वडा नं | जम्मा | प्रतिशत % |
|-------|--------------------------|-------|-----------|
| १ | पहाडी जनजाती | ५ | ०.२७ |
| २ | पहाडी अन्य | ३ | ०.१६ |
| ३ | सन्यासी | ३ | ०.१६ |
| ४ | मुसलमान | २७१ | १४.८२ |
| ५ | तराई जनजाति | ६१ | ३.३४ |
| ६ | तराई दलित | ३९७ | २१.७२ |
| ७ | मधेशी | १०६८ | ५८.४२ |
| ८ | तराई ब्राह्मण तथा राजपुत | २० | १.०९ |
| जम्मा | | १८२८ | १०० |

स्रोत: घरघुरी सर्भेक्षण, २०८१



५.२.४ जातजातिका आधारमा वैदेशिक रोजगारबाट फर्किएका व्यक्तिहरुको विवरण

तालिका नं. ४६: जातजातिका आधारमा वैदेशिक रोजगारबाट फर्किएका व्यक्तिहरुको विवरण

| क्र स | जानजित | जम्मा | प्रतिशत % |
|-------|------------|-------|-----------|
| १ | भुजेल | ४ | ०.२२ |
| २ | क्षेत्री | ३ | ०.१६ |
| ३ | सन्यासी | ३ | ०.१६ |
| ४ | मुसहर | ५८ | ३.१७ |
| ५ | धानुक | ४९ | २.६८ |
| ६ | झा | ५ | ०.२७ |
| ७ | राजपुत | ४ | ०.२२ |
| ८ | मिश्र | १ | ०.०५ |
| ९ | यादव | २९२ | १५.९७ |
| १० | तेली | ३५ | १.९१ |
| ११ | कलवार | १ | ०.०५ |
| १२ | सुढी | १५ | ०.८२ |
| १३ | कानु/हलवाई | ३० | १.६४ |
| १४ | हजाम/ठाकुर | २३ | १.२६ |
| १५ | बढही | ५६ | ३.०६ |

| क्र स | जानजित | जम्मा | प्रतिशत % |
|-------|----------------------------------|-------|-----------|
| १६ | केवट | २४० | १३.१३ |
| १७ | मल्लाह | १७३ | ९.४६ |
| १८ | नुनिया | ४० | २.१९ |
| १९ | मुसलमान | २७१ | १४.८२ |
| २० | अन्य | ७४ | ४.०५ |
| २१ | कुर्मी | २० | १.०९ |
| २२ | लोहार | १ | ०.०५ |
| २३ | दुसाद (पासवान, हजारा) | ६० | ३.२८ |
| २४ | धोवी (रजक) | २ | ०.११ |
| २५ | खत्वे (मण्डल, खड्ग) | ११२ | ६.१३ |
| २६ | चमार (चमार, मोची, हरिजन, रविदास) | ७० | ३.८३ |
| २७ | तत्मा (ताँती, दास) | ८८ | ४.८१ |
| २८ | कोइरी | ६ | ०.३३ |
| २९ | कुम्हार | ४६ | २.५२ |
| ३० | माली | ३ | ०.१६ |
| ३१ | धुनिया | २ | ०.११ |
| ३२ | बडाई | १ | ०.०५ |
| ३३ | बानिया | ३९ | २.१३ |
| ३४ | कथवानिया | १ | ०.०५ |
| जम्मा | | १८२८ | १०० |

स्रोत: घरघुरी सर्भेक्षण, २०८१

५.२.५ वैदेशिक रोजगारबाट फर्किएका व्यक्तिहरूको शैक्षिक अवस्था

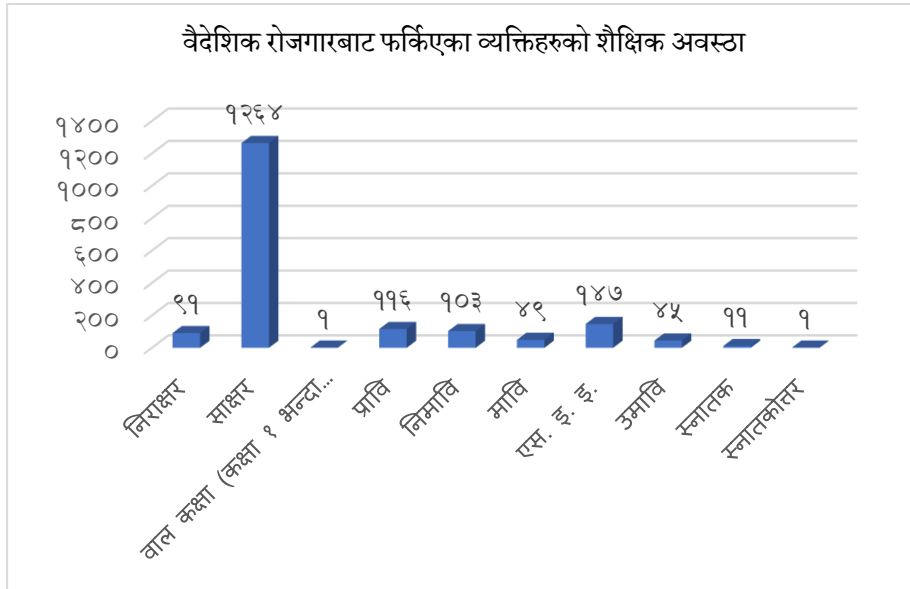
यस स्थानीय तहमा रहेका वैदेशिक रोजगारबाट फर्केर आएका व्यक्तिहरूको शैक्षिक अवस्था न्यून स्तर देखिन्छ । सरदरमा हेर्दा साक्षर र प्रा.वि. देखि उ.मा.वि. तहसम्म पढेका व्यक्तिहरू रहेका छन् । माध्यामिक भन्दा माथि अध्ययन गर्ने न्यून मात्र रहेका छन् । वैदेशिक रोजगारबाट फर्किएर आएकाहरूको शैक्षिक अवस्था सम्बन्धी विवरण तालिका नं.४७ मा प्रस्तुत गरिएको छ ।

तालिका नं. ४७: वैदेशिक रोजगारबाट फर्किएका व्यक्तिहरूको शैक्षिक अवस्था

| क्र स | विवरण | जम्मा | प्रतिशत % |
|-------|--------------------------------|-------|-----------|
| १ | निराक्षर | ९१ | ४.९८ |
| २ | साक्षर | १२६४ | ६९.१५ |
| ३ | वाल कक्षा (कक्षा १ भन्दा मुनि) | १ | ०.०५ |
| ४ | प्रावि | ११६ | ६.३५ |
| ५ | निमावि | १०३ | ५.६३ |
| ६ | मावि | ४९ | २.६८ |
| ७ | एस. इ. इ. | १४७ | ८.०४ |

| | | | |
|-------|-------------|------|------|
| ८ | उमावि | ४५ | २.४६ |
| ९ | स्नातक | ११ | ०.६ |
| १० | स्नातकोत्तर | १ | ०.०५ |
| जम्मा | | १८२८ | १०० |

स्रोत: घरघुरी सर्भेक्षण, २०८१



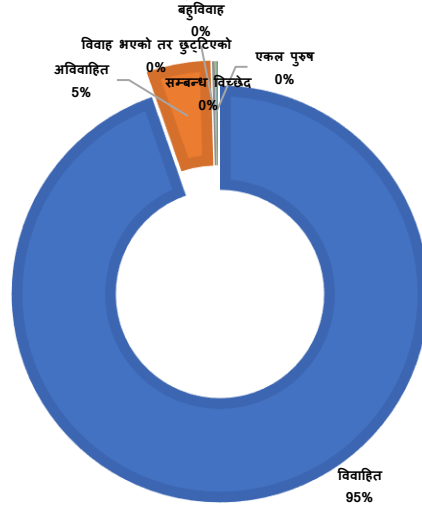
५.२.६ वैदेशिक रोजगारबाट फर्किएका व्यक्तिहरुको वैवाहिक अवस्था

तालिका नं. ४८: वैदेशिक रोजगारबाट फर्किएका व्यक्तिहरुको वैवाहिक अवस्था

| वडा नं. | विवाहित | अविवाहित | बहुविवाह | एकल पुरुष | सम्बन्ध विच्छेद | विवाह भएको तर छुट्टिएको | जम्मा |
|-----------|---------|----------|----------|-----------|-----------------|-------------------------|-------|
| जम्मा | १७३१ | ८९ | ४ | १ | १ | २ | १८२८ |
| प्रतिशत % | ९४.६९ | ४.८७ | ०.२२ | ०.०५ | ०.०५ | ०.११ | १०० |

स्रोत: घरघुरी सर्भेक्षण, २०८१

वैदेशिक रोजगारबाट फर्किएका व्यक्तिहरुको वैवाहिक अवस्था

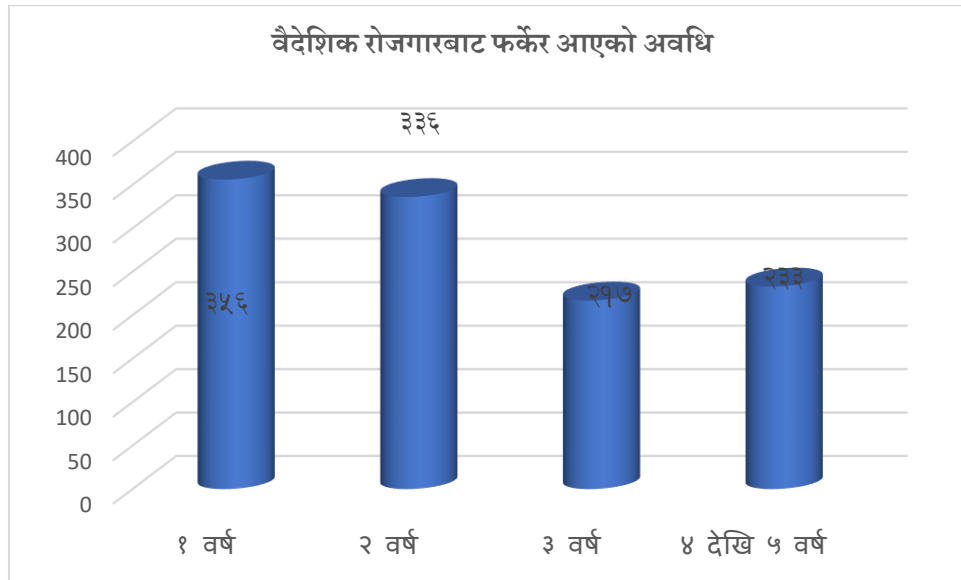


५.२.७ वैदेशिक रोजगारबाट फर्केर आएको अवधि

तालिका नं. ४९: वैदेशिक रोजगारबाट फर्केर आएको अवधि

| विवरण | १ वर्ष | २ वर्ष | ३ वर्ष | ४ देखि ५ वर्ष | ५ वर्ष भन्दा माथी | जम्मा |
|-----------|--------|--------|--------|---------------|-------------------|-------|
| जम्मा | ३५६ | ३३६ | २९७ | २३३ | २९३ | १४३५ |
| प्रतिशत % | २४.८१ | २३.४१ | १५.१२ | १६.२४ | २०.४२ | १०० |

स्रोत: घरघुरी सर्भेक्षण, २०८१



५.२.८ वैदेशिक रोजगारबाट फर्किनुको कारण

तालिका नं. ५०: वैदेशिक रोजगारबाट फर्किनुको कारण

| विवरण | सम्झौता अवधि सकिएर | कम्पनी बन्द भएर | मेडिकल फेल भएर | कोरोना महामारीका कारण | आफ्नो स्वास्थ्य समस्याका कारण | घरायसी समस्याका कारण | अन्य | जम्मा |
|-----------|--------------------|-----------------|----------------|-----------------------|-------------------------------|----------------------|------|-------|
| जम्मा | ८९२ | ६९७ | २५ | ३५ | १०१ | ४८ | ३० | १८२८ |
| प्रतिशत % | ४८.८ | ३८.१३ | १.३७ | १.९१ | ५.५३ | २.६३ | १.६४ | १०० |

स्रोत: घरधुरी सर्भेक्षण, २०८१

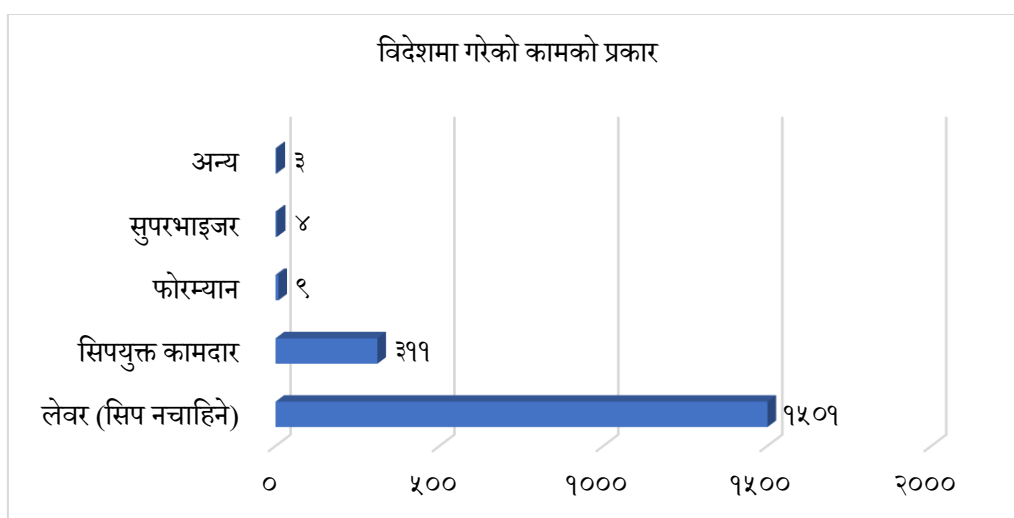
५.३ वैदेशिक रोजगारबाट फर्किएका व्यक्तिहरुको सिप तथा अनुभव

५.३.१ विदेशमा गरेको कामको प्रकार

तालिका नं ५१: विदेशमा गरेको कामको प्रकार

| विवरण | लेवर (सिप नचाहिने) | सिपयुक्त कामदार | फोरम्यान | सुपरभाइजर | अन्य | जम्मा |
|-----------|--------------------|-----------------|----------|-----------|------|-------|
| जम्मा | १५०१ | ३११ | ९ | ४ | ३ | १८२८ |
| प्रतिशत % | ८२.११ | १७.०१ | ०.४९ | ०.२२ | ०.१६ | १०० |

स्रोत: घरधुरी सर्भेक्षण, २०८१

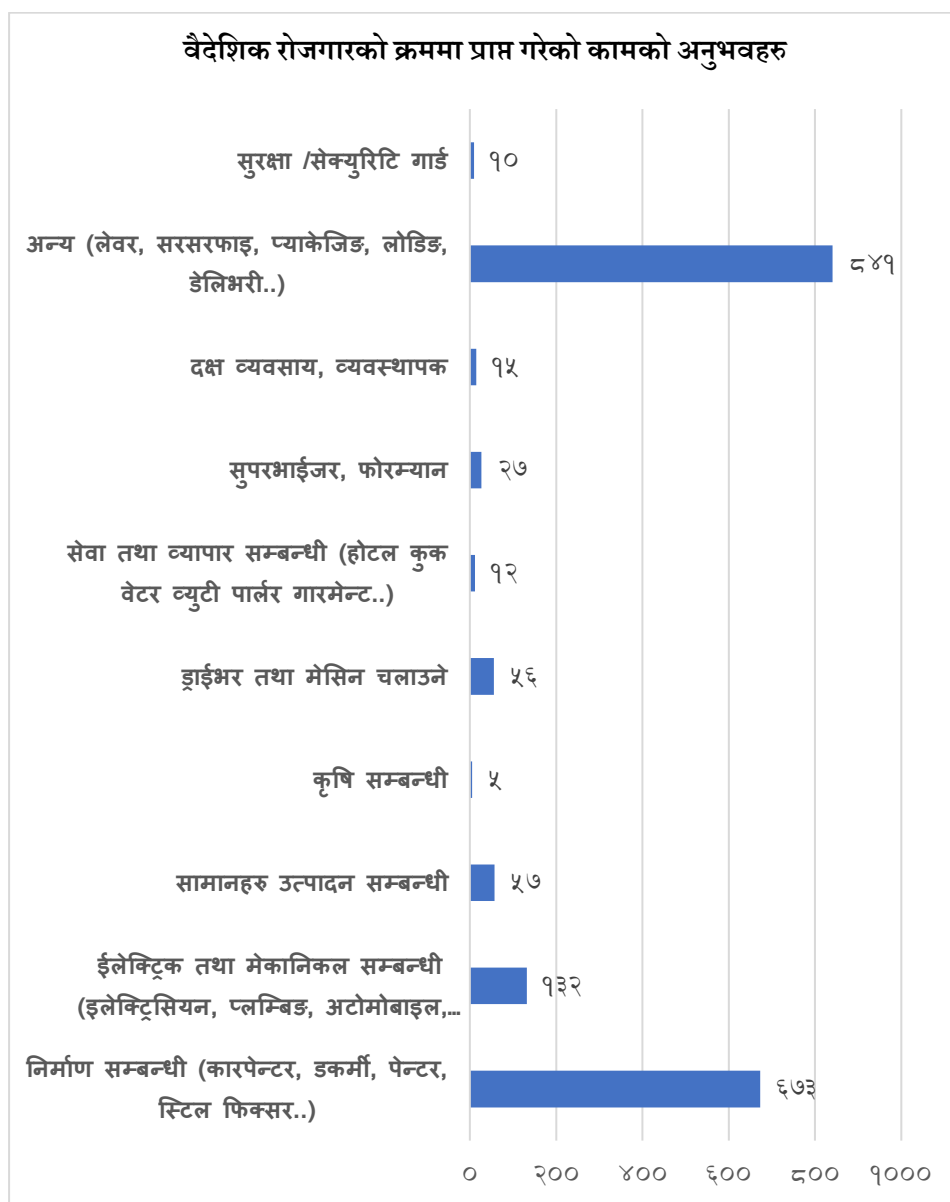


५.३.२ वैदेशिक रोजगारको क्रममा प्राप्त गरेको कामको अनुभवहरूको विवरण

तालिका नं ५२: वैदेशिक रोजगारको क्रममा प्राप्त गरेको कामको अनुभवहरूको विवरण

| वडा नं. | कामका अनुभवहरू | जम्मा | प्रतिशत % |
|---------|--|-------|-----------|
| १ | निर्माण सम्बन्धी (कारपेन्टर, डकर्मी, पेन्टर, स्टिल फिक्सर..) | ६७३ | ३६.८२ |
| २ | ईलेक्ट्रिक तथा मेकानिकल सम्बन्धी (इलेक्ट्रिसियन, प्लम्बिङ, अटोमोबाइल, वेल्डर ..) | १३२ | ७.२२ |
| ३ | सामानहरू उत्पादन सम्बन्धी | ५७ | ३.१२ |
| ४ | कृषि सम्बन्धी | ५ | ०.२७ |
| ५ | ड्राईभर तथा मेसिन चलाउने | ५६ | ३.०६ |
| ६ | सेवा तथा व्यापार सम्बन्धी (होटल कुक वेटर व्युटी पार्लर गारमेन्ट..) | १२ | ०.६६ |
| ७ | सुपरभाईजर, फोरम्यान | २७ | १.४८ |
| ८ | दक्ष व्यवसाय, व्यवस्थापक | १५ | ०.८२ |
| ९ | अन्य (लेवर, सरसरफाइ, प्याकेजिङ, लोडिङ, डेलिभरी..) | ८४१ | ४६.०१ |
| १० | सुरक्षा /सेक्युरिटी गार्ड | १० | ०.५५ |
| | जम्मा | १८२८ | १०० |

स्रोत: घरघुरी सर्भेक्षण, २०८१

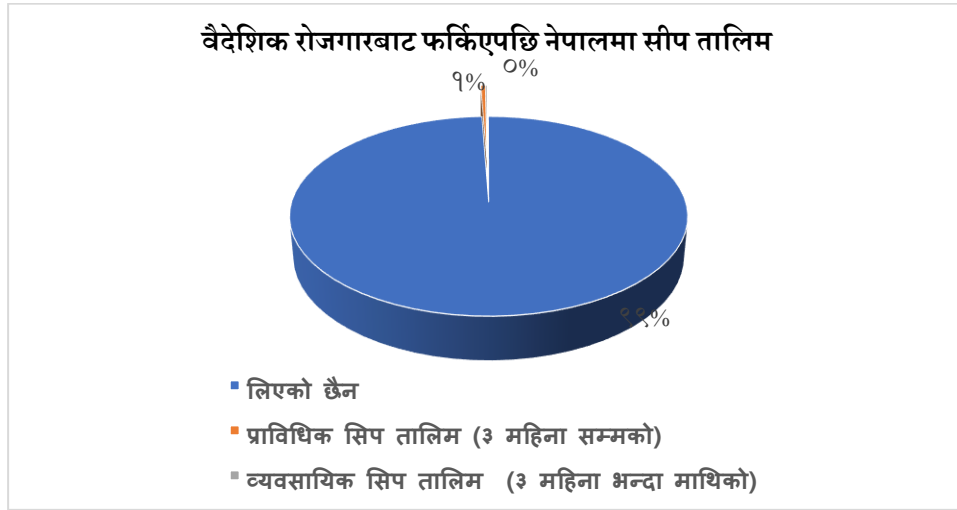


५.३.३ वैदेशिक रोजगारबाट फर्किएपछि नेपालमा सीप तालिम लिएको विवरण

तालिका नं ५३: वैदेशिक रोजगारबाट फर्किएपछि नेपालमा सीप तालिम लिएको विवरण

| विवरण | लिएको छैन | प्राविधिक सिप तालिम (३ महिना सम्मको) | व्यवसायिक सिप तालिम (३ महिना भन्दा माथिको) | जम्मा |
|-----------|-----------|--------------------------------------|--|-------|
| जम्मा | १८१७ | ८ | ३ | १८२८ |
| प्रतिशत % | ९९.४ | ०.४४ | ०.१६ | १०० |

स्रोत: घरघुरी सर्भेक्षण, २०८१



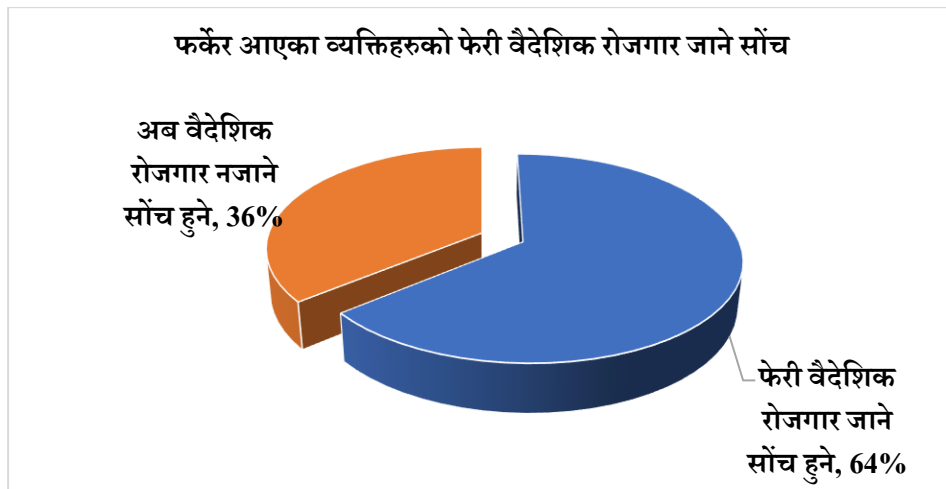
५.४ वैदेशिक रोजगारबाट फर्किएका व्यक्तिहरूको आर्थिक पुनःएकीकरणको अवस्था

५.४.१ फर्केर आएका व्यक्तिहरूको फेरी वैदेशिक रोजगार जाने सोंच

तालिका नं ५४: फर्केर आएका व्यक्तिहरूको फेरी वैदेशिक रोजगार जाने सोंच

| विवरण | फेरी वैदेशिक रोजगार जाने सोंच हुने | अब वैदेशिक रोजगार नजाने सोंच हुने | जम्मा |
|-----------|------------------------------------|-----------------------------------|-------|
| जम्मा | ११७३ | ६५५ | १८२८ |
| प्रतिशत % | ६४.१७ | ३५.८३ | १०० |

स्रोत: घरघुरी सर्भेक्षण, २०८१

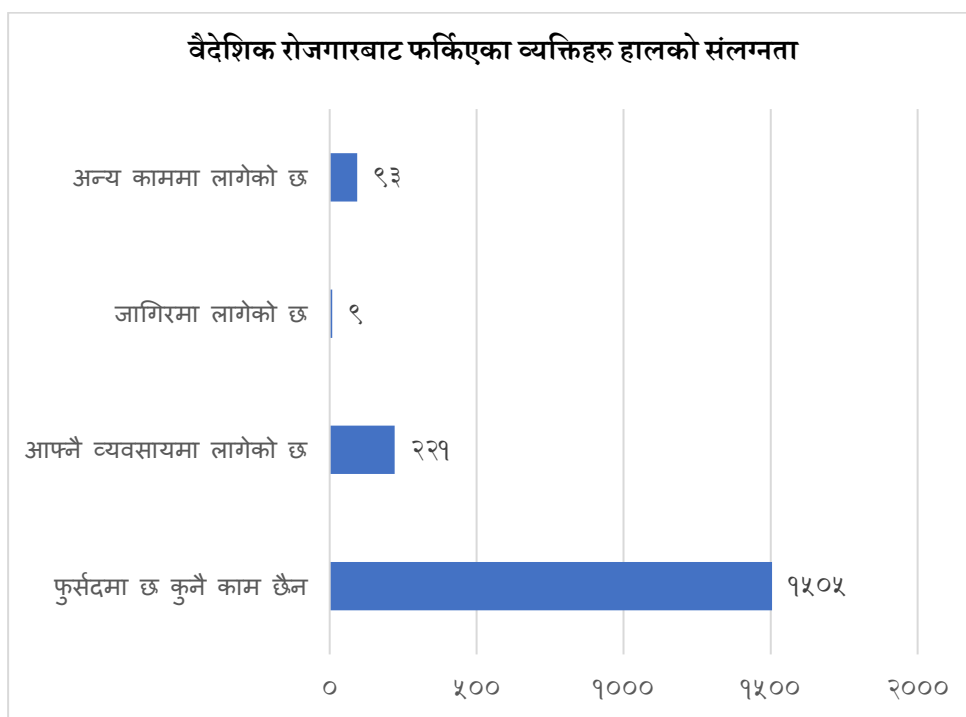


५.४.२ वैदेशिक रोजगारबाट फर्किएका व्यक्तिहरू हालको संलग्नता

तालिका नं ५५ : वैदेशिक रोजगारबाट फर्किएका व्यक्तिहरू हालको संलग्नता

| विवरण | फुर्सदमा छ कुनै काम छैन | आफ्नै व्यवसायमा लागेको छ | जागिरमा लागेको छ | अन्य काममा लागेको छ | जम्मा |
|-----------|-------------------------|--------------------------|------------------|---------------------|-------|
| जम्मा | १५०५ | २२१ | ९ | ९३ | १८२८ |
| प्रतिशत % | ८२.३३ | १२.०९ | ०.४९ | ५.०९ | १०० |

स्रोत: घरघुरी सर्भेक्षण, २०८१

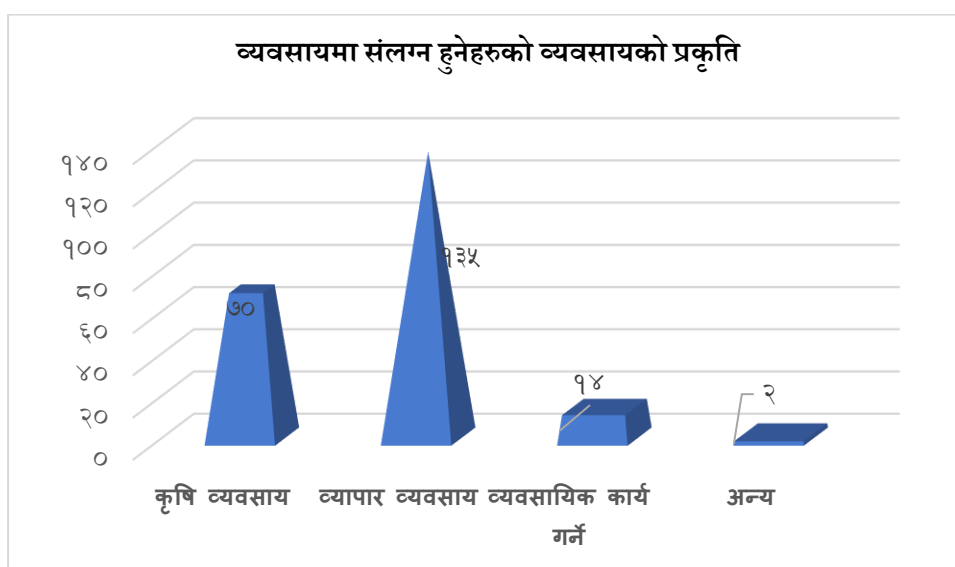


५.४.३ व्यवसायमा संलग्न हुनेहरुको व्यवसायको प्रकृति

तालिका नं ५६: व्यवसायमा संलग्न हुनेहरुको व्यवसायको प्रकृति

| विवरण | कृषि व्यवसाय | व्यापार व्यवसाय | व्यवसायिक कार्य गर्ने | अन्य | जम्मा |
|-----------|--------------|-----------------|-----------------------|------|-------|
| जम्मा | ७० | १३५ | १४ | २ | २२९ |
| प्रतिशत % | ३१.६७ | ६१.०९ | ६.३३ | ०.९ | १०० |

स्रोत: घरघुरी सर्भेक्षण, २०८१



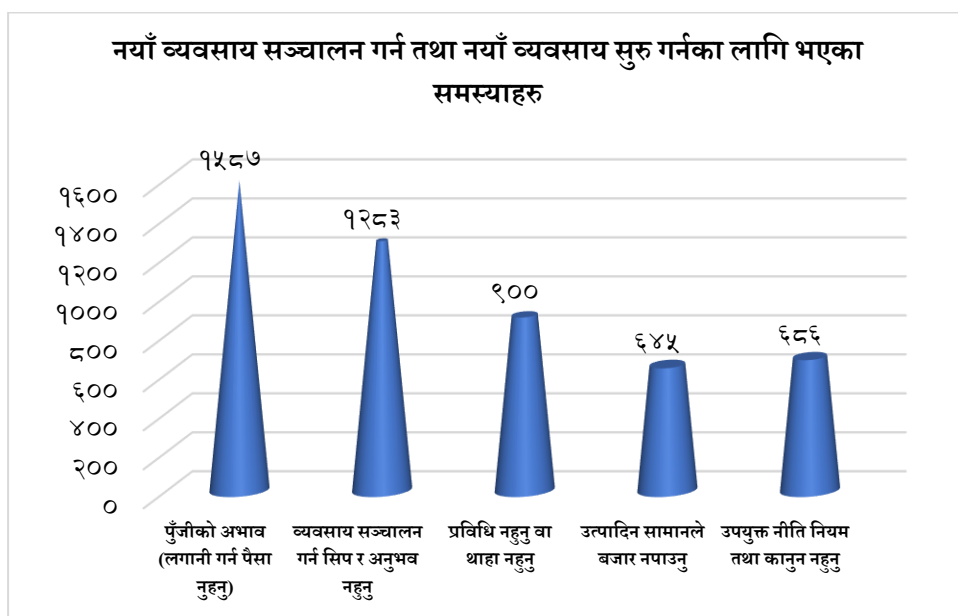
५.५ वैदेशिक रोजगारबाट फर्किएका व्यक्तिहरुको आर्थिक पुनःएकीकरणको सम्भावनाहरु

५.५.१ नयाँ व्यवसाय सञ्चालन गर्न तथा नयाँ व्यवसाय सुरु गर्नका लागि भएका समस्याहरु

तालिका नं ५७: नयाँ व्यवसाय सञ्चालन गर्न तथा नयाँ व्यवसाय सुरु गर्नका लागि भएका समस्याहरु

| वडा नं. | पुँजीको अभाव (लगानी गर्न पैसा नहुनु) | व्यवसाय सञ्चालन गर्न सिए र अनुभव नहुनु | प्रविधि नहुनु वा थाहा नहुनु | उत्पादिन सामानले बजार नपाउनु | उपयुक्त नीति नियम तथा कानुन नहुनु | जम्मा |
|-----------|--------------------------------------|--|-----------------------------|------------------------------|-----------------------------------|-------|
| जम्मा | १५८७ | १२८३ | ९०० | ६४५ | ६८६ | ५९०९ |
| प्रतिशत % | ३१.११ | २५.१५ | १७.६४ | १२.६४ | १३.४५ | १०० |

स्रोत: घरघुरी सर्भेक्षण, २०८१

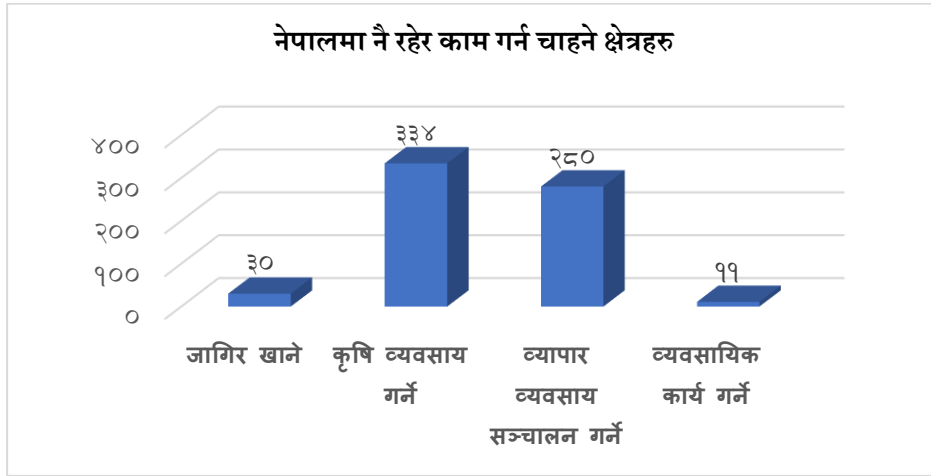


५.५.२ नेपालमा नै रहेर काम गर्न चाहने क्षेत्रहरु

तालिका नं ५८: नेपालमा नै रहेर काम गर्न चाहने क्षेत्रहरु

| विवरण | जागिर खाने | कृषि व्यवसाय गर्ने | व्यापार व्यवसाय सञ्चालन गर्ने | व्यवसायिक कार्य गर्ने | जम्मा |
|-----------|------------|--------------------|-------------------------------|-----------------------|-------|
| जम्मा | ३० | ३३४ | २८० | ११ | ६५५ |
| प्रतिशत % | ४.५८ | ५०.९९ | ४२.७५ | १.६८ | १०० |

स्रोत: घरघुरी सर्भेक्षण, २०८१

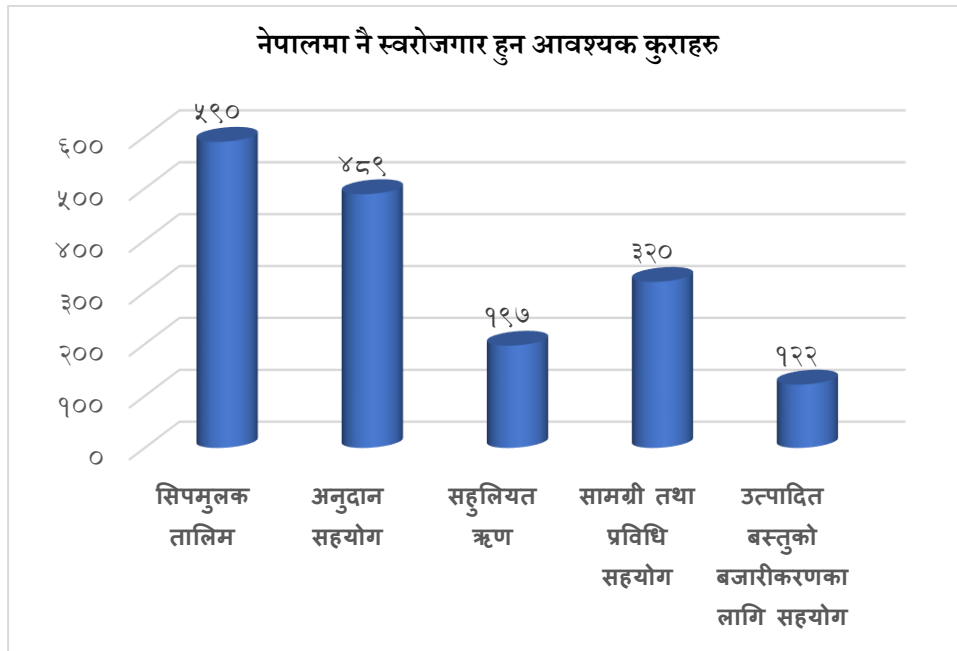


५.५.३ नेपालमा नै स्वरोजगार हुन आवश्यक कुराहरू

तालिका नं ५९: नेपालमा नै स्वरोजगार हुन आवश्यक कुराहरू

| विवरण | सिपमुलक तालिम | अनुदान सहयोग | सहुलियत ऋण | सामग्री तथा प्रविधि सहयोग | उत्पादित बस्तुको बजारीकरणका लागि सहयोग | जम्मा |
|-----------|---------------|--------------|------------|---------------------------|--|-------|
| जम्मा | ५९० | ४८९ | १९७ | ३२० | १२२ | १७१८ |
| प्रतिशत % | ३४.३४ | २८.४६ | ११.४७ | १८.६३ | ७.१ | १०० |

स्रोत: घरघुरी सर्भेक्षण, २०८१



अनुसूचिहरु

तालिका १: उमेर समूहका आधारमा वैदेशिक रोजगारमा गएकाहरुको विवरण

| वडा नं. | १८- २४ वर्षसम्म | २५- ३५ वर्षसम्म | ३५- ४५ वर्षसम्म | ४५ वर्ष भन्दा माथि | जम्मा |
|---------|-----------------------|-----------------------|-----------------------|--------------------------|-------|
| १ | २६ | १८५ | ५३ | ४ | २६८ |
| २ | ४३ | १९९ | ९६ | २३ | ३६२ |
| ३ | ८६ | ३२७ | १७१ | ७० | ६६० |
| ४ | ९९ | ३१० | २४३ | ५२ | ७०४ |
| ५ | ६८ | २२२ | १७२ | ७० | ५३२ |
| ६ | ३५ | ३०९ | १४४ | १२ | ५०० |
| जम्मा | ३५६ | १५५२ | ८७९ | २३१ | ३०२६ |
| प्रतिशत | ११.८ | ५१.३ | २९ | ७.६ | १०० |

तालिका नं. २ : देशगत (वर्गिकृत) रूपमा वैदेशिक रोजगारमा गएको देश

| वडा नं. | मलेशिया | खाडी मुलुक (साउदी अरेबिया, कतार, यु.ए.ई., कुवेत, बहराईन, ओमन) | जोर्डन | अन्य | जम्मा |
|-----------|---------|---|--------|------|-------|
| १ | १९ | २४८ | ० | १ | २६८ |
| २ | ५० | ३१० | ० | २ | ३६२ |
| ३ | ८८ | ५६९ | ० | ३ | ६६० |
| ४ | १११ | ५८६ | ० | ७ | ७०४ |
| ५ | ६९ | ४५७ | ० | ६ | ५३२ |
| ६ | ३६ | ४६१ | १ | २ | ५०० |
| जम्मा | ३७३ | २६३१ | १ | २१ | ३०२६ |
| प्रतिशत % | १२.३ | ८६.९ | ० | ०.७ | १०० |

तालिका नं. ३: वैदेशिक रोजगारमा गएको देश (क)

| वडा नं. | मलेशिया | साउदी अरेबिया | कतार | यु.ए.ई./दुवई | कुवेत | बहराईन |
|--------------|---------|------------------|-------|--------------|-------|--------|
| १ | १९ | ९४ | १२३ | २६ | ५ | ० |
| २ | ५० | ७९ | १९५ | २३ | १२ | १ |
| ३ | ८८ | १४७ | ३०७ | ६१ | ४४ | ८ |
| ४ | १११ | १८५ | २८७ | ७१ | ४० | २ |
| ५ | ६९ | १५६ | २२८ | ५६ | १२ | ५ |
| ६ | ३६ | १८५ | १९९ | ५३ | २० | २ |
| जम्मा | ३७३ | ८४६ | १३३९ | २९० | १३३ | १८ |
| प्रतिशत % | १२.३३ | २७.९६ | ४४.२५ | ९.५८ | ४.४ | ०.५९ |

तालिका नं. ४: वैदेशिक रोजगारमा गएको देश (ख)

| वडा नं. | ओमन | जोर्डन | जापान | अमेरिका | अन्य (अन्य देश) | जम्मा |
|----------------------|-------------|-------------|-------------|-------------|-----------------------|-------------|
| १ | ० | ० | १ | ० | ० | २६८ |
| २ | ० | ० | १ | ० | १ | ३६२ |
| ३ | २ | ० | ० | ० | ३ | ६६० |
| ४ | १ | ० | १ | ० | ६ | ७०४ |
| ५ | ० | ० | १ | ० | ५ | ५३२ |
| ६ | २ | १ | ० | २ | ० | ५०० |
| जम्मा | ५ | १ | ४ | २ | १५ | ३०२६ |
| प्रतिशत % | ०.१७ | ०.०३ | ०.१३ | ०.०७ | ०.५ | १०० |

तालिका नं. ५ : वैदेशिक रोजगारमा दोहर्षाएर गएको अवस्था

| वडा नं. | पहिलो पटक | दोश्रो पटक | तेस्रो पटक | चौथो वा सो भन्दा बढी | जम्मा |
|----------------|--------------|-------------|--------------|-------------------------|-------------|
| १ | ५५ | १०८ | १०० | ५ | २६८ |
| २ | ८३ | १२९ | ११२ | ३८ | ३६२ |
| ३ | २५८ | १५९ | १६७ | ७६ | ६६० |
| ४ | १६४ | ३४० | १९६ | ४ | ७०४ |
| ५ | ९६ | १३१ | ११७ | १८८ | ५३२ |
| ६ | ८५ | १६८ | २१८ | २९ | ५०० |
| जम्मा | ७४१ | १०३५ | ९१० | ३४० | ३०२६ |
| प्रतिशत | २४.४९ | ३४.२ | ३०.०७ | ११.२४ | १०० |

तालिका नं. ६ : धर्मको आधारमा वैदेशिक रोजगारमा गएका व्यक्तिहरूको विवरण

| वडा नं. | हिन्दू | क्रिश्चियन | जम्मा |
|----------------|--------------|--------------|-------------|
| १ | २३० | ३८ | २६८ |
| २ | २४२ | १२० | ३६२ |
| ३ | ५२६ | १३४ | ६६० |
| ४ | ५९५ | १०९ | ७०४ |
| ५ | ४८८ | ४४ | ५३२ |
| ६ | ५०० | ० | ५०० |
| जम्मा | २५८१ | ४४५ | ३०२६ |
| प्रतिशत | ८५.२९ | १४.७१ | १०० |

तालिका नं. ७: मातृभाषाको आधारमा वैदेशिक रोजगारमा गएका व्यक्तिहरू

| वडा नं. | नेपाली | लिम्बु | मैथिली | हिन्दी | जम्मा |
|---------|--------|--------|--------|--------|-------|
| १ | ० | ० | २६८ | ० | २६८ |
| २ | १ | ० | ३६० | १ | ३६२ |
| ३ | २ | ० | ६५८ | ० | ६६० |
| ४ | ३ | १ | ७०० | ० | ७०४ |
| ५ | ० | ० | ५३२ | ० | ५३२ |
| ६ | ३ | ० | ४९६ | १ | ५०० |
| जम्मा | ९ | १ | ३०१४ | २ | ३०२६ |
| प्रतिशत | ०.३ | ०.०३ | ९९.६ | ०.०७ | १०० |

तालिका नं. ८: जातीय समूहका आधारमा वैदेशिक रोजगारमा गएका व्यक्तिहरू

| विवरण | पहाडी अन्य | सन्यासी | मुसलमान | तराई जनजाति | तराई दलित | मधेशी | तराई ब्राह्मण तथा राजपुत | जम्मा |
|-----------|------------|---------|---------|-------------|-----------|-------|--------------------------|-------|
| १ | ० | ० | ४३ | ० | १६ | २०१ | ८ | २६८ |
| २ | ० | ३ | १२० | ६१ | ६५ | ११३ | ० | ३६२ |
| ३ | ० | ० | १४२ | ५ | २५३ | २६० | ० | ६६० |
| ४ | ४ | ० | ११४ | १० | १४९ | ४२२ | ५ | ७०४ |
| ५ | ० | ० | ४६ | ४४ | ० | ४४२ | ० | ५३२ |
| ६ | १ | ० | ० | ० | ६९ | ४३० | ० | ५०० |
| जम्मा | ५ | ३ | ४६५ | १२० | ५५२ | १८६८ | १३ | ३०२६ |
| प्रतिशत % | ०.१७ | ०.१ | १५.३७ | ३.९७ | १८.२४ | ६१.७३ | ०.४३ | १०० |

तालिका नं. ९: जातजातिका आधारमा वैदेशिक रोजगारमा गएका व्यक्तिहरूको विवरण (क)

| वडा नं. | क्षेत्री | सन्यासी | मुसहर | धानुक | झा | राजपुत | यादव | तेली | कलवार |
|-----------|----------|---------|-------|-------|-----|--------|------|------|-------|
| १ | ० | ० | ११ | ० | ० | ३ | ११४ | ० | ० |
| २ | ० | ३ | ० | ६१ | ० | ० | ४० | २ | ० |
| ३ | ० | ० | ० | ५ | ० | ० | ० | ११ | ० |
| ४ | ४ | ० | ७ | १० | ३ | ० | २० | १८ | १ |
| ५ | ० | ० | ० | ० | ० | ० | ४६ | २६ | ० |
| ६ | ० | ० | १४ | ० | ० | ० | २४० | ० | ० |
| जम्मा | ४ | ३ | ३२ | ७६ | ३ | ३ | ४६० | ५७ | १ |
| प्रतिशत % | ०.१३ | ०.१ | १.०६ | २.५१ | ०.१ | ०.१ | १५.२ | १.८८ | ०.०३ |

तालिका नं. १०: जातजातिका आधारमा वैदेशिक रोजगारमा गएका व्यक्तिहरुको विवरण (ख)

| वडा नं. | सुढी | कानु/हलवा ई | हजाम/ठाकुर | बढही | राजभर | केवट | मल्लाह | नुनिया | मुसलमान |
|-----------|------|-------------|------------|------|-------|-------|--------|--------|---------|
| १ | १ | १४ | ६ | ३ | ० | ० | ५५ | ० | ४३ |
| २ | ६ | ० | ६ | ० | ० | ० | ५६ | १ | १२० |
| ३ | ४ | ० | ६ | ४२ | ० | १०० | ५ | ४० | १४२ |
| ४ | ६ | ११ | ९ | १२ | १ | १७३ | ६ | २६ | ११४ |
| ५ | ३ | ३ | ६ | २३ | ० | ३२४ | १ | ० | ४६ |
| ६ | ० | १९ | २७ | १८ | ५ | ० | ९९ | ० | ० |
| जम्मा | २० | ४७ | ६० | ९८ | ६ | ५९७ | २२२ | ६७ | ४६५ |
| प्रतिशत % | ०.६६ | १.५५ | १.९८ | ३.२४ | ०.२ | १९.७३ | ७.३४ | २.२१ | १५.३७ |

तालिका नं. ११: जातजातिका आधारमा वैदेशिक रोजगारमा गएका व्यक्तिहरुको विवरण (ग)

| वडा नं. | अन्य | कुर्मी | ठकुरी | दुसाद (पासवान, हजार) | खत्वे (मण्डल, खड्ग) | चमार (चमार, मोची, हरिजन, रविदास) | तत्मा (ताँती, दास) | कोइरी | कुम्हार |
|-----------|------|--------|-------|----------------------|---------------------|----------------------------------|--------------------|-------|---------|
| १ | ५ | ८ | ० | २ | ० | ३ | ० | ० | ० |
| २ | ० | ० | ० | ७ | ५८ | ० | ० | ० | १ |
| ३ | ५१ | ० | ० | ७९ | ८२ | २९ | ५६ | ० | ० |
| ४ | ५४ | १८ | ० | १४ | ० | ४९ | ७९ | ० | ४५ |
| ५ | ४४ | ० | ० | ० | ० | ० | ० | ९ | ० |
| ६ | ० | ० | १ | ० | २२ | ३३ | ० | ० | ० |
| जम्मा | १५४ | २६ | १ | १०२ | १६२ | ११४ | १३५ | ९ | ४६ |
| प्रतिशत % | ५.०९ | ०.८६ | ०.०३ | ३.३७ | ५.३५ | ३.७७ | ४.४६ | ०.३ | १.५२ |

तालिका नं. ११: जातजातिका आधारमा वैदेशिक रोजगारमा गएका व्यक्तिहरुको विवरण (घ)

| वडा नं. | माली | बडाई | बानिया | राजधोव | जम्मा |
|-----------|------|------|--------|--------|-------|
| १ | ० | ० | ० | ० | २६८ |
| २ | ० | ० | १ | ० | ३६२ |
| ३ | ० | ० | ६ | २ | ६६० |
| ४ | ९ | ० | १५ | ० | ७०४ |
| ५ | ० | १ | ० | ० | ५३२ |
| ६ | ० | ० | २२ | ० | ५०० |
| जम्मा | ९ | १ | ४४ | २ | ३०२६ |
| प्रतिशत % | ०.३ | ०.०३ | १.४५ | ०.०७ | १०० |

तालिका नं. १४: वैदेशिक रोजगारमा गएका व्यक्तिको शैक्षिक अवस्था

| वडा नं. | निराक्षर | साक्षर | वाल कक्षा | प्रावि | निमावि | मावि | एस. इ. इ. | उमावि | स्नातक | स्नातकोत्तर | जम्मा |
|---------|----------|--------|-----------|--------|--------|------|-----------|-------|--------|-------------|-------|
| १ | ६४ | १९७ | ० | १ | ३ | २ | ० | ० | १ | ० | २६८ |
| २ | १ | २६६ | १ | ५ | १९ | २१ | २८ | २० | १ | ० | ३६२ |
| ३ | ० | ३२२ | २ | १६१ | ३२ | १८ | ११५ | ६ | ४ | ० | ६६० |
| ४ | ११ | ३९३ | ० | ६४ | १०७ | ५ | ८६ | ३२ | ६ | ० | ७०४ |
| ५ | १ | २४७ | ० | ५२ | ५१ | ६७ | ९० | १९ | ३ | २ | ५३२ |
| ६ | १ | ४९५ | १ | १ | १ | १ | ० | ० | ० | ० | ५०० |
| जम्मा | ७८ | १९२० | ४ | २८४ | २१३ | ११४ | ३१९ | ७७ | १५ | २ | ३०२६ |
| प्रतिशत | २.५८ | ६३.४५ | ०.१३ | ९.३९ | ७.०४ | ३.७७ | १०.५४ | २.५४ | ०.५ | ०.०७ | १०० |

तालिका नं. १५ : वैदेशिक रोजगारमा गएका व्यक्तिको वैवाहिक अवस्था

| वडा नं. | विवाहित | अविवाहित | बहुविवाह | एकल पुरुष | विवाह भएको तर छुट्टिएको | जम्मा |
|---------|---------|----------|----------|-----------|-------------------------|-------|
| १ | २३२ | ३५ | ० | १ | ० | २६८ |
| २ | ३२४ | ३८ | ० | ० | ० | ३६२ |
| ३ | ५५६ | १०२ | १ | १ | ० | ६६० |
| ४ | ६१६ | ८८ | ० | ० | ० | ७०४ |
| ५ | ४५९ | ६९ | ० | २ | २ | ५३२ |
| ६ | ४५२ | ४८ | ० | ० | ० | ५०० |
| जम्मा | २६३९ | ३८० | १ | ४ | २ | ३०२६ |
| प्रतिशत | ८७.२१ | १२.५६ | ०.०३ | ०.१३ | ०.०७ | १०० |

तालिका नं. १६ : वैदेशिक रोजगारमा गएका व्यक्तिको घरको मुख्य पेशा

| वडा नं. | कृषि | जागिर | उद्योग तथा व्यापार | ज्याला मजदुरी | व्यवसायिक कार्य (इलेक्ट्रिसियन, प्लम्बर, मिस्त्री ...) | अन्य | वैदेशिक रोजगारी | जम्मा |
|---------|-------|-------|--------------------|---------------|--|------|-----------------|-------|
| १ | २३४ | १ | ० | ३० | ० | ३ | ० | २६८ |
| २ | १७ | ० | १ | १ | ० | २ | ३४१ | ३६२ |
| ३ | २८५ | ० | २१ | २५ | १ | ० | ३२८ | ६६० |
| ४ | ४७२ | १ | ० | २३१ | ० | ० | ० | ७०४ |
| ५ | ९ | १ | ० | ३ | ० | ० | ५१९ | ५३२ |
| ६ | ८० | १ | ५ | ३ | ० | ० | ४११ | ५०० |
| जम्मा | १०९७ | ४ | २७ | २९३ | १ | ५ | १५९९ | ३०२६ |
| प्रतिशत | ३६.२५ | ०.१३ | ०.८९ | ९.६८ | ०.०३ | ०.१७ | ५२.८४ | १०० |

तालिका नं. १७: विदेशमा गरिरहेको कामको प्रकृति

| वडा नं. | लेवर (सिप नचाहिने) | सिपयुक्त कामदार | फोरम्यान | सुपरभाइजर | अन्य | थाहा छैन | जम्मा |
|---------|--------------------------|--------------------|----------|-----------|------|----------|-------|
| १ | १११ | १५२ | १ | ४ | ० | ० | २६८ |
| २ | २७४ | ८१ | १ | ० | ० | ६ | ३६२ |
| ३ | ५८५ | ६६ | २ | ५ | १ | १ | ६६० |
| ४ | ५७४ | १२१ | ५ | २ | १ | १ | ७०४ |
| ५ | ३२९ | १९६ | ४ | १ | ० | २ | ५३२ |
| ६ | ४५८ | ३६ | १ | २ | ० | ३ | ५०० |
| जम्मा | २३३१ | ६५२ | १४ | १४ | २ | १३ | ३०२६ |
| प्रतिशत | ७७.०३ | २१.५५ | ०.४६ | ०.४६ | ०.०७ | ०.४३ | १०० |

तालिका नं. १८: वैदेशिक रोजगारमा जाने माध्यम

| वडा नं. | मेनपावर कम्पनी | एजेन्ट | सरकारी माध्यम (जि.टु.जी.) | आफन्त मार्फत | थाहा छैन | जम्मा |
|---------|-------------------|--------|---------------------------------|-----------------|----------|-------|
| १ | ५४ | २१२ | ० | २ | ० | २६८ |
| २ | ३६२ | ० | ० | ० | ० | ३६२ |
| ३ | ६५८ | ० | २ | ० | ० | ६६० |
| ४ | ६३२ | ५८ | ० | १४ | ० | ७०४ |
| ५ | ५२८ | ० | ३ | ० | १ | ५३२ |
| ६ | ४९४ | २ | ४ | ० | ० | ५०० |
| जम्मा | २७२८ | २७२ | ९ | १६ | १ | ३०२६ |
| प्रतिशत | ९०.१५ | ८.९९ | ०.३ | ०.५३ | ०.०३ | १०० |

तालिका नं. १९: वैदेशिक रोजगारमा जाने बाटो

| विवरण | नेपालको विमानस्थल (काठमाण्डौं) | जम्मा |
|-----------|--------------------------------|-------|
| १ | २६८ | २६८ |
| २ | ३६२ | ३६२ |
| ३ | ६६० | ६६० |
| ४ | ७०४ | ७०४ |
| ५ | ५३२ | ५३२ |
| ६ | ५०० | ५०० |
| जम्मा | ३०२६ | ३०२६ |
| प्रतिशत % | १०० | १०० |

तालिका नं. २०: वैदेशिक रोजगार जाँदा प्रयोग गरेको भिषाको प्रकार

| वडा नं. | वर्किङ भिषा (काम गर्ने भिषा) | भिजिट भिषा (भ्रमण भिषा) | स्टुडेन्ट भिषा (पढ्न जाने भिषा) | थाहा छैन | जम्मा |
|-----------|------------------------------------|----------------------------|---------------------------------------|----------|-------|
| १ | २६८ | ० | ० | ० | २६८ |
| २ | ३५४ | ० | १ | ७ | ३६२ |
| ३ | ६५८ | ० | १ | १ | ६६० |
| ४ | ७०२ | ० | २ | ० | ७०४ |
| ५ | ५२८ | ० | ४ | ० | ५३२ |
| ६ | ४९९ | १ | ० | ० | ५०० |
| जम्मा | ३००९ | १ | ८ | ८ | ३०२६ |
| प्रतिशत % | ९९.४४ | ०.०३ | ०.२६ | ०.२६ | १०० |

तालिका नं. २१: कागजपत्र घरमा छोडे वा नछोडेको

| वडा नं. | छोडेर जानेको संख्या | नछोड्नेको संख्या | थाहा नहुने | जम्मा |
|-----------|------------------------|------------------|------------|-------|
| १ | २१४ | २७ | २७ | २६८ |
| २ | १८३ | ११३ | ६६ | ३६२ |
| ३ | ६७ | ५६६ | २७ | ६६० |
| ४ | ११ | २७४ | ४९९ | ७०४ |
| ५ | १७१ | ३४८ | १३ | ५३२ |
| ६ | १४९ | २०७ | १४४ | ५०० |
| जम्मा | ७९५ | १५३५ | ६९६ | ३०२६ |
| प्रतिशत % | २६.२७ | ५०.७३ | २३ | १०० |

तालिका नं. २२: वैदेशिक रोजगारमा जानुपूर्व सीप तालिम लिनेको अवस्था

| वडा नं. | सीप तालिम लिनेको संख्या | सीप तालिम नलिनेको संख्या | जम्मा |
|-----------|----------------------------|-----------------------------|-------|
| १ | १८१ | ८७ | २६८ |
| २ | ८ | ३५४ | ३६२ |
| ३ | ३८ | ६२२ | ६६० |
| ४ | २ | ७०२ | ७०४ |
| ५ | ६ | ५२६ | ५३२ |
| ६ | ६७ | ४३३ | ५०० |
| जम्मा | ३०२ | २७२४ | ३०२६ |
| प्रतिशत % | ९.९८ | ९०.०२ | १०० |

तालिका नं. २३: सूचना तथा परामर्ष लिएको अवस्था

| वडा नं. | सूचना तथा परामर्ष लिनेको संख्या | सूचना तथा परामर्ष नलिनेको संख्या | जम्मा |
|-----------|------------------------------------|-------------------------------------|-------|
| १ | १८२ | ८६ | २६८ |
| २ | ३ | ३५९ | ३६२ |
| ३ | १२ | ६४८ | ६६० |
| ४ | २ | ७०२ | ७०४ |
| ५ | ९ | ५२३ | ५३२ |
| ६ | ३६ | ४६४ | ५०० |
| जम्मा | २४४ | २७८२ | ३०२६ |
| प्रतिशत % | ८.०६ | ९१.९४ | १०० |

तालिका नं. २४: वैदेशिक रोजगार जाँदा लागेको लागत सम्बन्धी विवरण

| वडा नं. | रु. १०,००० सम्म | रु. १०,००० देखि ५०,००० सम्म | रु. ५०,००० देखि १,००,००० सम्म | रु. १,००,००० देखि २,००,००० सम्म | रु. २,००,००० भन्दा बढी | थाहा छैन | जम्मा |
|--------------|-----------------------|---|--|---|------------------------------|----------|-------|
| १ | ० | ० | ० | १९ | २४९ | ० | २६८ |
| २ | ० | ० | १ | ६ | ३५४ | १ | ३६२ |
| ३ | ३ | २ | ११ | ६६ | ५२७ | ५१ | ६६० |
| ४ | ५ | ७ | ५९ | ५९६ | ३७ | ० | ७०४ |
| ५ | ० | ० | ० | ४ | ५२८ | ० | ५३२ |
| ६ | ० | ३ | १३ | १०९ | ३७५ | ० | ५०० |
| जम्मा | ८ | १२ | ८४ | ८०० | २०७० | ५२ | ३०२६ |
| प्रतिशत % | ०.२६ | ०.४ | २.७८ | २६.४४ | ६८.४१ | १.७२ | १०० |

तालिका नं. २५: लागतको श्रोत

| वडा नं. | आफ्नै पैसा | आफन्तबाट सापटी लिएर | ऋण लिएर (व्याज तिर्ने गरी) | जग्गा वा सम्पत्ति बेचेर | जम्मा |
|-----------|------------|------------------------|----------------------------------|----------------------------|-------|
| १ | ३ | ० | २६५ | ० | २६८ |
| २ | ११५ | ८ | २३१ | ८ | ३६२ |
| ३ | ३९ | ५ | ६१० | ६ | ६६० |
| ४ | ३४ | ६१ | ६०६ | ३ | ७०४ |
| ५ | ७ | १ | ५२४ | ० | ५३२ |
| ६ | ३६ | ७९ | ३८५ | ० | ५०० |
| जम्मा | २३४ | १५४ | २६२१ | १७ | ३०२६ |
| प्रतिशत % | ७.७३ | ५.०९ | ८६.६२ | ०.५६ | १०० |

तालिका नं. २६ : गत १ वर्षमा विप्रेषण पठाउनेको संख्या

| वडा नं. | विप्रेषण पठाउनेको संख्या | विप्रेषण नपठाउनेको संख्या | जम्मा |
|-----------|--------------------------|---------------------------|-------|
| १ | १७७ | ९१ | २६८ |
| २ | २१६ | १२३ | ३३९ |
| ३ | ४४५ | १३६ | ५८१ |
| ४ | ५१२ | १४१ | ६५३ |
| ५ | २९८ | १९७ | ४९५ |
| ६ | ३७७ | ९२ | ४६९ |
| जम्मा | २०२५ | ७८० | २८०५ |
| प्रतिशत % | ७२.१९ | २७.८१ | १०० |

तालिका नं. २७: विप्रेषण प्राप्त गर्ने माध्यम

| वडा नं. | मनि ट्रान्सफर सेन्टर (आइ.एम.इ.) | बैंक फाइनान्स | सहकारी | साथिभाई | हुण्डीबाट | जम्मा |
|-----------|---------------------------------|---------------|--------|---------|-----------|-------|
| १ | १६८ | ११ | ० | ० | ० | १७९ |
| २ | २१६ | २ | ० | १ | ० | २१९ |
| ३ | ४३९ | ३ | १ | ४ | ९ | ४५६ |
| ४ | ५१२ | ० | ० | ० | ० | ५१२ |
| ५ | २९८ | ० | ० | ० | ० | २९८ |
| ६ | ३५१ | ५८ | ५ | ० | २ | ४१६ |
| जम्मा | १९८४ | ७४ | ६ | ५ | ११ | २०८० |
| प्रतिशत % | ९५.३८ | ३.५६ | ०.२९ | ०.२४ | ०.५३ | १०० |

तालिका नं. २८: विप्रेषण खर्च (वार्षिक)

| वडा नं. | दैनिक उपभोग | ऋण तिर्न | शिक्षा | स्वास्थ्य | घरायसी सम्पत्ति | व्यवसायमा लगानी | बचत | अन्य |
|-----------|-------------|-----------|----------|-----------|-----------------|-----------------|----------|----------|
| १ | १५९२५०८८ | १४३५९००० | २५७२२५० | ४४२९८१५ | २१०००० | ० | ८७०६००० | १६००० |
| २ | २९५३८००० | ४८२६०००० | ५२९१५०० | ५५८३९१५ | १०६५३०० | १२०३०० | १७७८००० | ५२७४००० |
| ३ | ७८०३८०१० | ५५०५९००० | ११३३५००० | २९००००० | १३८९०००० | ० | ५८१००१० | ३३०००० |
| ४ | १५५४५९०५ | १७४८४५०० | ९२९५८५० | १०६१११०० | १२९००० | १९३००० | १५०००० | १२७८०१०० |
| ५ | १५२९७००० | ८१४७०००० | ७७६०००० | ८४३९००० | २३६५०००० | ६०००० | १७५५००० | ० |
| ६ | ५०५२२५० | ४२६१४००० | ७३७००० | २२८००० | ० | ० | २२६८५५०० | २५००० |
| जम्मा | १५९३९६२५३ | २५९२४६५०० | ३६९९१६०० | ३२१९१०३० | ३६९४४३०० | ३७३३०० | ४०८८४५१० | १८४२५१०० |
| प्रतिशत % | २७.१८ | ४४.२१ | ६.३१ | ५.४९ | ६.६४ | ०.०६ | ६.९७ | ३.१४ |

तालिका नं. २९ : विप्रेषणबाट घर घडेरी किन्नेको विवरण

| वडा नं. | आफ्नै पालिका क्षेत्र | पालिका नजिकैको शहर | जिल्ला सदरमुकाम भएको क्षेत्र | प्रदेश राजधानी क्षेत्र | काठमाण्डौं | किनेको छैन | जम्मा |
|-----------|----------------------|--------------------|------------------------------|------------------------|------------|------------|-------|
| १ | ८५ | ० | ० | ० | ० | १८३ | २६८ |
| २ | ५२ | २ | ० | २ | २ | ३०४ | ३६२ |
| ३ | ० | ० | ० | १ | ० | ६५९ | ६६० |
| ४ | ० | ० | ० | ० | ० | ७०४ | ७०४ |
| ५ | ९२ | ० | ० | ५ | ० | ४३५ | ५३२ |
| ६ | ३ | ० | ० | ० | ० | ४९७ | ५०० |
| जम्मा | २३२ | २ | ० | ८ | २ | २७८२ | ३०२६ |
| प्रतिशत % | ७.६७ | ०.०७ | ० | ०.२६ | ०.०७ | ९१.९४ | १०० |

तालिका नं. ३०: विप्रेषणबाट प्राप्त रकम बचत गरिएको निकाय

| वडा नं. | स्थानीय समूह | सहकारी | बैंक | फाइनाइन्स | जम्मा |
|-----------|--------------|--------|-------|-----------|-------|
| १ | १०४ | १० | ५३ | ० | १६७ |
| २ | १७ | ३ | १०० | ० | १२० |
| ३ | ११ | ६ | ४७ | ० | ६४ |
| ४ | ० | ० | ८ | ० | ८ |
| ५ | २ | १ | १८ | ० | २१ |
| ६ | १६७ | ३९ | २४० | ३ | ४४९ |
| जम्मा | ३०१ | ५९ | ४६६ | ३ | ८२९ |
| प्रतिशत % | ३६.३१ | ७.१२ | ५६.२१ | ०.३६ | १०० |

तालिका नं. ३१: वैदेशिक रोजागारले निम्त्याएको समस्याहरुको अवस्था

| वडा नं. | समस्या भएको | समस्या नभएको | जम्मा |
|-----------|-------------|--------------|-------|
| १ | १९ | २४९ | २६८ |
| २ | २५ | ३३७ | ३६२ |
| ३ | २९८ | ३६२ | ६६० |
| ४ | १६ | ६८८ | ७०४ |
| ५ | १४ | ५१८ | ५३२ |
| ६ | ५५ | ४४५ | ५०० |
| जम्मा | ४२७ | २५९९ | ३०२६ |
| प्रतिशत % | १४.११ | ८५.८९ | १०० |

तालिका नं. ३२: वैदेशिक रोजागारले निम्त्याएको समस्याहरुको अवस्था

| वडा नं. | सम्झौता बमोजिम तलब नभएको | सम्झौतामा लेखिएको काम नपाएको | अलपत्र परेको | जेल परेको | विराम वा दुर्घटना | अन्य | जम्मा |
|-----------|--------------------------|------------------------------|--------------|-----------|-------------------|------|-------|
| १ | १९ | ८ | ३ | ० | ० | ० | ३० |
| २ | १७ | २२ | २ | ० | ० | ० | ४१ |
| ३ | १८४ | २०५ | २६ | १ | ४० | १३ | ४६९ |
| ४ | १६ | ११ | ० | ० | ० | ० | २७ |
| ५ | ५ | ७ | २ | ० | २ | ३ | १९ |
| ६ | ४४ | १२ | ० | ० | ० | ० | ५६ |
| जम्मा | २८५ | २६५ | ३३ | १ | ४२ | १६ | ६४२ |
| प्रतिशत % | ४४.३९ | ४१.२८ | ५.१४ | ०.१६ | ६.५४ | २.४९ | १०० |

तालिका नं. ३३: वैदेशिक रोजगारका कारण भएको पारिवारिक समस्याहरू

| वडा नं. | पारिवारिक बेमेल | कोहि दोश्रो व्यक्तिसँग आरोप तथा लान्छाना लागेको | दोश्रो विवाह गरेको | परिवारसँग लामो समयसम्म सम्पर्क नभएको | विदेशबाट लामो समयदेखि पैसा नपठाएको | वालबच्चाहरू मात्र घरमा बस्नु परेको | वृद्ध बुवा आमा मात्र घरमा भएको | गम्भिर मानसिक चिन्ता वा बेला बेलामा बेहोस हुने समस्या | जम्मा |
|-----------|-----------------|---|--------------------|--------------------------------------|------------------------------------|------------------------------------|--------------------------------|---|-------|
| १ | ३ | ० | ० | १ | २ | ० | ० | ० | ६ |
| २ | १ | ० | ० | २ | १४ | ० | ० | २ | १९ |
| ३ | ४ | २ | १ | ३ | ७५ | ५१ | १२ | ३ | १५१ |
| ४ | ० | ० | ० | ० | ० | ० | ० | ० | ० |
| ५ | ० | ० | ० | ० | ३ | ० | ० | ० | ३ |
| ६ | ० | ० | ० | ० | ० | ० | ० | १ | १ |
| जम्मा | ८ | २ | १ | ६ | ९४ | ५१ | १२ | ६ | १८० |
| प्रतिशत % | ४.४४ | १.११ | ०.५६ | ३.३३ | ५२.२२ | २८.३३ | ६.६७ | ३.३३ | १०० |

तालिका नं. ३४: बोर्डिङ्ग स्कुलमा पढाउनका लागि सदरमुकाम वा अन्य शहरमा गएकाहरूको विवरण

| वडा नं. | गएका छैनन् | छोरा पढाउन | छोरी पढाउन | छोरा छोरी दुबै पढाउन | जम्मा |
|-----------|------------|------------|------------|----------------------|-------|
| १ | ८४ | ९ | १० | १६५ | २६८ |
| २ | ६२ | ३ | २ | २९५ | ३६२ |
| ३ | ४७५ | ३० | ३० | १२५ | ६६० |
| ४ | ६९२ | १ | ० | ११ | ७०४ |
| ५ | ५२४ | २ | १ | ५ | ५३२ |
| ६ | ४९६ | ३ | ० | १ | ५०० |
| जम्मा | २३३३ | ४८ | ४३ | ६०२ | ३०२६ |
| प्रतिशत % | ७७.१ | १.५९ | १.४२ | १९.८९ | १०० |

तालिका नं. ३५: उमेर समूहका आधारमा वैदेशिक रोजगारबाट फर्किएका व्यक्तिहरूको विवरण

| वडा नं. | १८-२४ वर्षसम्म | २५-३५ वर्षसम्म | ३५-४५ वर्षसम्म | ४५ वर्ष भन्दा माथि | जम्मा |
|-----------|----------------|----------------|----------------|--------------------|-------|
| १ | ११ | १९० | ८९ | ३० | ३२० |
| २ | १२ | १४९ | १२० | ४९ | ३३० |
| ३ | १८ | १३६ | ८२ | ४१ | २७८ |
| ४ | २९ | १८० | १५१ | १०१ | ४६१ |
| ५ | १८ | ८१ | ५९ | ५६ | २१४ |
| ६ | ५ | ११३ | ८४ | २३ | २२५ |
| जम्मा | ९३ | ८४९ | ५८५ | ३०० | १८२८ |
| प्रतिशत % | ५.१ | ४६.४ | ३२ | १६.४ | १०० |

तालिका नं. ३६: देशगत (वर्गिकृत) रूपमा फर्किएका व्यक्तिहरू

| वडा नं. | मलेशिया | खाडी मुलुक | जोर्डन | अन्य | जम्मा |
|---------|---------|------------|--------|------|-------|
| १ | १२ | ३०७ | ० | १ | ३२० |
| २ | २७ | ३०२ | ० | १ | ३३० |
| ३ | २५ | २५३ | ० | ० | २७८ |
| ४ | ७२ | ३८८ | १ | ० | ४६१ |
| ५ | २३ | १८७ | ० | ४ | २१४ |
| ६ | १० | २१५ | ० | ० | २२५ |
| जम्मा | १६९ | १६५२ | १ | ६ | १८२८ |
| प्रतिशत | ९.२ | ९०.४ | ०.१ | ०.३ | १०० |

तालिका नं. ३७: देशगत रुपमा फर्किएका व्यक्तिहरु

| वडा नं. | मलेशिया | साउदी अरेबिया | कतार | यु.ए.ई./दुवई | कुवेत | बहराईन | ओमन | जोर्डन | अन्य (अन्य देश) | जम्मा |
|-----------|---------|---------------|------|--------------|-------|--------|------|--------|-----------------|-------|
| १ | १२ | ९५ | १८८ | २० | ३ | १ | ० | ० | १ | ३२० |
| २ | २७ | ८६ | २०० | १० | ४ | १ | १ | ० | १ | ३३० |
| ३ | २५ | ६१ | १६७ | १५ | ८ | १ | १ | ० | ० | २७८ |
| ४ | ७२ | ९४ | २४२ | २८ | २२ | २ | ० | १ | ० | ४६१ |
| ५ | २३ | ५७ | १०१ | २१ | ७ | ० | १ | ० | ४ | २१४ |
| ६ | १० | ८७ | १२२ | ४ | २ | ० | ० | ० | ० | २२५ |
| जम्मा | १६९ | ४८० | १०२० | ९८ | ४६ | ५ | ३ | १ | ६ | १८२८ |
| प्रतिशत % | ९.२५ | २६.२६ | ५५.८ | ५.३६ | २.५२ | ०.२७ | ०.१६ | ०.०५ | ०.३३ | १०० |

तालिका नं. ३८: धर्मको आधारमा वैदेशिक रोजगारबाट फर्किएका व्यक्तिहरु

| वडा नं. | हिन्दू | बौद्ध | इस्लाम | जम्मा |
|-----------|--------|-------|--------|-------|
| १ | २८४ | ० | ३६ | ३२० |
| २ | १९७ | १ | १३२ | ३३० |
| ३ | २४३ | ० | ३५ | २७८ |
| ४ | ४१९ | ० | ४२ | ४६१ |
| ५ | २०० | ० | १४ | २१४ |
| ६ | २२५ | ० | ० | २२५ |
| जम्मा | १५६८ | १ | २५९ | १८२८ |
| प्रतिशत % | ८५.७८ | ०.०५ | १४.१७ | १०० |

तालिका नं. ३९: मातृभाषाको आधारमा वैदेशिक रोजगारबाट फर्किएका व्यक्तिहरु

| वडा नं. | नेपाली | लिम्बु | मैथिली | जम्मा |
|-----------|--------|--------|--------|-------|
| १ | ० | १ | ३१९ | ३२० |
| २ | ० | ० | ३३० | ३३० |
| ३ | २ | ० | २७६ | २७८ |
| ४ | ७ | ० | ४५४ | ४६१ |
| ५ | ० | ० | २१४ | २१४ |
| ६ | २ | ० | २२३ | २२५ |
| जम्मा | ११ | १ | १८१६ | १८२८ |
| प्रतिशत % | ०.६ | ०.०५ | ९९.३४ | १०० |

तालिका नं. ४०: जातीय समूहका आधारमा वैदेशिक रोजगारबाट फर्किएका व्यक्तिहरुको विवरण

| वडा नं | पहाडी जनजाती | पहाडी अन्य | सन्यासी | मुसलमान | तराई जनजाति | तराई दलित | मधेशी | तराई ब्राह्मण तथा राजपुत | जम्मा |
|-----------|--------------|------------|---------|---------|-------------|-----------|-------|--------------------------|-------|
| १ | ० | ० | ३ | ३८ | ० | ४१ | २२७ | ११ | ३२० |
| २ | ० | ० | ० | १३३ | ३४ | ६८ | ९५ | ० | ३३० |
| ३ | ० | ० | ० | ४३ | ४ | १३६ | ९५ | ० | २७८ |
| ४ | ५ | ३ | ० | ४३ | ११ | १०८ | २८३ | ८ | ४६१ |
| ५ | ० | ० | ० | १४ | १२ | ० | १८७ | १ | २१४ |
| ६ | ० | ० | ० | ० | ० | ४४ | १८१ | ० | २२५ |
| जम्मा | ५ | ३ | ३ | २७१ | ६१ | ३९७ | १०६८ | २० | १८२८ |
| प्रतिशत % | ०.२७ | ०.१६ | ०.१६ | १४.८२ | ३.३४ | २१.७२ | ५८.४२ | १.०९ | १०० |

तालिका नं. ४१: जातजातिका आधारमा वैदेशिक रोजगारबाट फर्किएका व्यक्तिहरुको विवरण (क)

| वडा नं. | भुजेल | क्षेत्री | सन्यासी | मुसहर | धानुक | झा | राजपुत | मिश्र | यादव |
|-----------|-------|----------|---------|-------|-------|------|--------|-------|-------|
| १ | ० | ० | ३ | २४ | ० | ० | ४ | ० | १२४ |
| २ | ० | ० | ० | ० | ३४ | ० | ० | ० | २६ |
| ३ | ० | ० | ० | ० | ४ | ० | ० | ० | ० |
| ४ | ४ | ३ | ० | ८ | ११ | ५ | ० | ० | १७ |
| ५ | ० | ० | ० | ० | ० | ० | ० | १ | २२ |
| ६ | ० | ० | ० | २६ | ० | ० | ० | ० | १०३ |
| जम्मा | ४ | ३ | ३ | ५८ | ४९ | ५ | ४ | १ | २९२ |
| प्रतिशत % | ०.२२ | ०.१६ | ०.१६ | ३.१७ | २.६८ | ०.२७ | ०.२२ | ०.०५ | १५.९७ |

तालिका नं. ४२: जातजातिका आधारमा वैदेशिक रोजगारबाट फर्किएका व्यक्तिहरुको विवरण (ख)

| वडा नं. | तेली | कलवार | सुढी | कानु/हलवाई | हजाम/ठाकुर | बढही | केवट | मल्लाह | नुनिया |
|-----------|------|-------|------|------------|------------|------|-------|--------|--------|
| १ | ० | ० | ० | ८ | ४ | १० | १ | ६६ | ० |
| २ | ० | १ | १ | ० | ४ | ० | ० | ५७ | ० |
| ३ | ६ | ० | ४ | ० | ० | २० | २१ | २ | २० |
| ४ | ११ | ० | ८ | १४ | ११ | १० | ९० | २ | २० |
| ५ | १८ | ० | १ | ३ | २ | ५ | १२८ | १ | ० |
| ६ | ० | ० | १ | ५ | २ | ११ | ० | ४५ | ० |
| जम्मा | ३५ | १ | १५ | ३० | २३ | ५६ | २४० | १७३ | ४० |
| प्रतिशत % | १.९१ | ०.०५ | ०.८२ | १.६४ | १.२६ | ३.०६ | १३.१३ | ९.४६ | २.१९ |

तालिका नं. ४३: जातजातिका आधारमा वैदेशिक रोजगारबाट फर्किएका व्यक्तिहरुको विवरण (ग)

| वडा नं. | मुसलमान | अन्य | कुर्मी | लोहार | दुसाद (पासवान, हजारा) | धोवी (रजक) | खत्वे (मण्डल, खड्ग) | चमार (चमार, मोची, हरिजन, रविदास) | तत्मा (ताँती, दास) |
|--------------|---------|------|--------|-------|-----------------------------|---------------|---------------------------|--|--------------------------|
| १ | ३८ | ८ | १२ | ० | ११ | २ | ० | ४ | ० |
| २ | १३३ | ० | ० | ० | ९ | ० | ५९ | ० | ० |
| ३ | ४३ | २३ | ० | ० | ३३ | ० | ४८ | १५ | ३४ |
| ४ | ४३ | ३१ | ८ | १ | ७ | ० | ० | ३८ | ५४ |
| ५ | १४ | १२ | ० | ० | ० | ० | ० | ० | ० |
| ६ | ० | ० | ० | ० | ० | ० | ५ | १३ | ० |
| जम्मा | २७१ | ७४ | २० | १ | ६० | २ | ११२ | ७० | ८८ |
| प्रतिशत % | १४.८२ | ४.०५ | १.०९ | ०.०५ | ३.२८ | ०.११ | ६.१३ | ३.८३ | ४.८१ |

तालिका नं. ४४: जातजातिका आधारमा वैदेशिक रोजगारबाट फर्किएका व्यक्तिहरुको विवरण (घ)

| वडा नं. | कोइरी | कुम्हार | माली | धुनिया | बडाई | बानिया | कथवानिया | जम्मा |
|--------------|-------|---------|------|--------|------|--------|----------|-------|
| १ | ० | ० | ० | ० | ० | ० | १ | ३२० |
| २ | ० | २ | ० | ० | ० | ४ | ० | ३३० |
| ३ | ० | ० | ० | २ | ० | ३ | ० | २७८ |
| ४ | ० | ४४ | ३ | ० | ० | १८ | ० | ४६१ |
| ५ | ६ | ० | ० | ० | १ | ० | ० | २१४ |
| ६ | ० | ० | ० | ० | ० | १४ | ० | २२५ |
| जम्मा | ६ | ४६ | ३ | २ | १ | ३९ | १ | १८२८ |
| प्रतिशत % | ०.३३ | २.५२ | ०.१६ | ०.११ | ०.०५ | २.१३ | ०.०५ | १०० |

तालिका नं. ४५: वैदेशिक रोजगारबाट फर्किएका व्यक्तिहरूको शैक्षिक अवस्था

| वडा नं. | निराक्षर | साक्षर | वाल कक्षा (कक्षा १ भन्दा मुनि) | प्रावि | निमावि | मावि | एस. इ. इ. | उमावि | स्नातक | स्नातकोत्तर | जम्मा |
|--------------|----------|--------|---|--------|--------|------|--------------|-------|--------|-------------|-------|
| १ | ८७ | २२६ | ० | ० | ४ | १ | ० | २ | ० | ० | ३२० |
| २ | २ | २८१ | ० | ४ | ५ | २० | १० | ७ | १ | ० | ३३० |
| ३ | १ | १६८ | ० | ६३ | ८ | ५ | ३२ | १ | ० | ० | २७८ |
| ४ | ० | २६३ | ० | ३३ | ६७ | ३ | ६२ | २४ | ९ | ० | ४६९ |
| ५ | १ | १०२ | १ | १६ | १९ | १९ | ४३ | ११ | १ | १ | २१४ |
| ६ | ० | २२४ | ० | ० | ० | १ | ० | ० | ० | ० | २२५ |
| जम्मा | ९१ | १२६४ | १ | ११६ | १०३ | ४९ | १४७ | ४५ | ११ | १ | १८२८ |
| प्रतिशत % | ४.९८ | ६९.१५ | ०.०५ | ६.३५ | ५.६३ | २.६८ | ८.०४ | २.४६ | ०.६ | ०.०५ | १०० |

तालिका नं. ४६: वैदेशिक रोजगारबाट फर्किएका व्यक्तिहरूको वैवाहिक अवस्था

| वडा नं. | विवाहित | अविवाहित | बहुविवाह | एकल पुरुष | सम्बन्ध विच्छेद | विवाह भएको तर छुट्टिएको | जम्मा |
|--------------|---------|----------|----------|--------------|--------------------|----------------------------------|-------|
| १ | ३०४ | १६ | ० | ० | ० | ० | ३२० |
| २ | ३२० | ७ | २ | ० | १ | ० | ३३० |
| ३ | २६२ | १५ | ० | ० | ० | १ | २७८ |
| ४ | ४३६ | २५ | ० | ० | ० | ० | ४६९ |
| ५ | १९३ | १७ | २ | १ | ० | १ | २१४ |
| ६ | २१६ | ९ | ० | ० | ० | ० | २२५ |
| जम्मा | १७३१ | ८९ | ४ | १ | १ | २ | १८२८ |
| प्रतिशत % | ९४.६९ | ४.८७ | ०.२२ | ०.०५ | ०.०५ | ०.११ | १०० |

तालिका नं. ४७: वैदेशिक रोजगारबाट फर्केर आएको अवधि

| वडा नं. | १ वर्ष | २ वर्ष | ३ वर्ष | ४ देखि ५ वर्ष | ५ वर्ष भन्दा माथी | जम्मा |
|-----------|--------|--------|--------|---------------|-------------------|-------|
| १ | ७२ | ६५ | ४६ | ५१ | ३६ | २७० |
| २ | ७२ | ५१ | ३६ | ३१ | ६२ | २५२ |
| ३ | ७४ | ५१ | ३० | ५० | ४२ | २४७ |
| ४ | ६५ | ९६ | ६१ | ७५ | ८६ | ३८३ |
| ५ | ३९ | २८ | १० | ५ | २३ | १०५ |
| ६ | ३४ | ४५ | ३४ | २१ | ४४ | १७८ |
| जम्मा | ३५६ | ३३६ | २१७ | २३३ | २९३ | १४३५ |
| प्रतिशत % | २४.८१ | २३.४१ | १५.१२ | १६.२४ | २०.४२ | १०० |

तालिका नं. ४८: वैदेशिक रोजगारबाट फर्किनुको कारण

| वडा नं. | सम्झौता अवधि सकिएर | कम्पनी बन्द भएर | मेडिकल फेल भएर | कोरोना महामारीका कारण | आफ्नो स्वास्थ्य समस्याका कारण | घरायसी समस्याका कारण | अन्य | जम्मा |
|-----------|--------------------|-----------------|----------------|-----------------------|-------------------------------|----------------------|------|-------|
| १ | १६४ | १३६ | ० | ९ | ४ | ७ | ० | ३२० |
| २ | १६७ | ११० | ५ | ११ | २६ | ६ | ५ | ३३० |
| ३ | ३४ | १७१ | १० | ६ | २७ | २७ | ३ | २७८ |
| ४ | ३१८ | १०२ | ५ | ९ | २३ | २ | २ | ४६१ |
| ५ | ८६ | ८५ | १ | ० | २१ | १ | २० | २१४ |
| ६ | १२३ | ९३ | ४ | ० | ० | ५ | ० | २२५ |
| जम्मा | ८९२ | ६९७ | २५ | ३५ | १०१ | ४८ | ३० | १८२८ |
| प्रतिशत % | ४८.८ | ३८.१३ | १.३७ | १.९१ | ५.५३ | २.६३ | १.६४ | १०० |

तालिका नं ४९: विदेशमा गरेको कामको प्रकार

| वडा नं. | लेवर (सिप नचाहिने) | सिपयुक्त कामदार | फोरम्यान | सुपरभाइजर | अन्य | जम्मा |
|-----------|--------------------|-----------------|----------|-----------|------|-------|
| १ | २०१ | ११७ | २ | ० | ० | ३२० |
| २ | २७४ | ५४ | ० | ० | २ | ३३० |
| ३ | २५४ | २१ | ३ | ० | ० | २७८ |
| ४ | ३८७ | ६७ | ४ | ३ | ० | ४६१ |
| ५ | १६७ | ४५ | ० | १ | १ | २१४ |
| ६ | २१८ | ७ | ० | ० | ० | २२५ |
| जम्मा | १५०१ | ३११ | ९ | ४ | ३ | १८२८ |
| प्रतिशत % | ८२.११ | १७.०१ | ०.४९ | ०.२२ | ०.१६ | १०० |

तालिका नं ५०: वैदेशिक रोजगारको क्रममा प्राप्त गरेको कामको अनुभवहरूको विवरण

| वडा नं. | निर्माण सम्बन्धी (कारपेन्टर, डकर्मी, पेन्टर, स्टिल फिक्सर..) | ईलेक्ट्रिक तथा मेकानिकल सम्बन्धी (इलेक्ट्रिसियन, प्लम्बिङ, अटोमोबाइल, वेल्डर ..) | सामानहरू उत्पादन सम्बन्धी | कृषि सम्बन्धी | ड्राईभर तथा मेसिन चलाउने | सेवा तथा व्यापार सम्बन्धी (होटल कुक, वेटर, व्युटी पार्लर गारमेन्ट ..) | सुपरभाइजर, फोरम्यान | दक्ष व्यवसाय, व्यवस्थापक | अन्य (लेवर, सरसर फाइ, प्याकेजिङ, लोडिङ, डेलिभरी..) | सुरक्षा/सेक्युरिटी गार्ड | जम्मा |
|-----------|--|--|---------------------------|---------------|--------------------------|---|---------------------|--------------------------|--|--------------------------|-------|
| १ | २२२ | ४८ | २८ | ५ | ४ | ० | ५ | ३ | ३ | २ | ३२० |
| २ | ४१ | १६ | १८ | ० | ९ | १ | १० | ० | २३३ | २ | ३३० |
| ३ | ३१ | २२ | १ | ० | १९ | २ | १ | १ | १९८ | ३ | २७८ |
| ४ | २१ | २२ | २ | ० | १८ | ५ | ९ | १० | ३७३ | १ | ४६१ |
| ५ | १४४ | १९ | ७ | ० | ५ | ४ | २ | १ | ३० | २ | २१४ |
| ६ | २१४ | ५ | १ | ० | १ | ० | ० | ० | ४ | ० | २२५ |
| जम्मा | ६७३ | १३२ | ५७ | ५ | ५६ | १२ | २७ | १५ | ८४१ | १० | १८२८ |
| प्रतिशत % | ३६.८२ | ७.२२ | ३.१२ | ०.२७ | ३.०६ | ०.६६ | १.४८ | ०.८२ | ४६.०१ | ०.५५ | १०० |

तालिका नं ५१: वैदेशिक रोजगारबाट फर्किएपछि नेपालमा सीप तालिम लिएको विवरण

| वडा नं. | लिएको छैन | प्राविधिक सिप तालिम (३ महिना सम्मको) | व्यवसायिक सिप तालिम (३ महिना भन्दा माथिको) | जम्मा |
|------------------|-------------|--------------------------------------|--|-------------|
| १ | ३१८ | २ | ० | ३२० |
| २ | ३२९ | ० | १ | ३३० |
| ३ | २७५ | २ | १ | २७८ |
| ४ | ४५७ | ३ | १ | ४६१ |
| ५ | २१४ | ० | ० | २१४ |
| ६ | २२४ | १ | ० | २२५ |
| जम्मा | १८१७ | ८ | ३ | १८२८ |
| प्रतिशत % | ९९.४ | ०.४४ | ०.१६ | १०० |

तालिका नं ५२: फर्केर आएका व्यक्तिहरूको फेरी वैदेशिक रोजगार जाने सोच

| वडा नं. | फेरी वैदेशिक रोजगार जाने सोच हुने | अब वैदेशिक रोजगार नजाने सोच हुने | जम्मा |
|------------------|-----------------------------------|----------------------------------|-------------|
| १ | २४७ | ७३ | ३२० |
| २ | २४० | ९० | ३३० |
| ३ | १९० | ८८ | २७८ |
| ४ | २४१ | २२० | ४६१ |
| ५ | १२७ | ८७ | २१४ |
| ६ | १२८ | ९७ | २२५ |
| जम्मा | ११७३ | ६५५ | १८२८ |
| प्रतिशत % | ६४.१७ | ३५.८३ | १०० |

तालिका नं ५३ : वैदेशिक रोजगारबाट फर्किएका व्यक्तिहरु हालको संलग्नता

| वडा नं. | फुर्सदमा छ कुनै काम छैन | आफ्नै व्यवसायमा लागेको छ | जागिरमा लागेको छ | अन्य काममा लागेको छ | जम्मा |
|-----------|-------------------------|--------------------------|------------------|---------------------|-------|
| १ | ३०८ | ६ | २ | ४ | ३२० |
| २ | २८९ | १४ | २ | २५ | ३३० |
| ३ | २३३ | ३२ | ० | १३ | २७८ |
| ४ | ३९९ | ५२ | ४ | ६ | ४६१ |
| ५ | ११९ | ४९ | १ | ४५ | २१४ |
| ६ | १५७ | ६८ | ० | ० | २२५ |
| जम्मा | १५०५ | २२१ | ९ | ९३ | १८२८ |
| प्रतिशत % | ८२.३३ | १२.०९ | ०.४९ | ५.०९ | १०० |

तालिका नं ५४: व्यवसायमा संलग्न हुनेहरुको व्यवसायको प्रकृति

| वडा नं. | कृषि व्यवसाय | व्यापार व्यवसाय | व्यवसायिक कार्य गर्ने (इलेक्ट्रिसियन, प्लम्बर, मिस्त्री ...) | अन्य | जम्मा |
|-----------|--------------|-----------------|--|------|-------|
| १ | २ | ३ | १ | ० | ६ |
| २ | ४ | ८ | २ | ० | १४ |
| ३ | ३ | २० | ७ | २ | ३२ |
| ४ | ४ | ४८ | ० | ० | ५२ |
| ५ | २७ | २१ | १ | ० | ४९ |
| ६ | ३० | ३५ | ३ | ० | ६८ |
| जम्मा | ७० | १३५ | १४ | २ | २२१ |
| प्रतिशत % | ३१.६७ | ६१.०९ | ६.३३ | ०.९ | १०० |

तालिका नं ५५: नयाँ व्यवसाय सञ्चालन गर्न तथा नयाँ व्यवसाय सुरु गर्नका लागि भएका समस्याहरू

| वडा नं. | पुँजीको अभाव (लगानी गर्न पैसा नहुनु) | व्यवसाय सञ्चालन गर्न सिप र अनुभव नहुनु | प्रविधि नहुनु वा थाहा नहुनु | उत्पादिन सामानले बजार नपाउनु | उपयुक्त नीति नियम तथा कानुन नहुनु | जम्मा |
|-----------|--------------------------------------|--|-----------------------------|------------------------------|-----------------------------------|-------|
| १ | १२५ | ९६ | ७५ | ७८ | ८१ | ४५५ |
| २ | २६३ | १०९ | ४२ | २१ | ४ | ४३९ |
| ३ | १५७ | ३० | ६ | ६४ | ६८ | ३२५ |
| ४ | १९८ | ३३९ | ३६७ | २७० | ३४६ | १५२० |
| ५ | ३५६ | ३१९ | २२५ | १६० | १५४ | १२१४ |
| ६ | २०९ | १७५ | १६९ | ४८ | ३० | ६३१ |
| जम्मा | १५८७ | १२८३ | ९०० | ६४५ | ६८६ | ५१०१ |
| प्रतिशत % | ३१.११ | २५.१५ | १७.६४ | १२.६४ | १३.४५ | १०० |

तालिका नं ५६: नेपालमा नै रहेर काम गर्न चाहने क्षेत्रहरू

| वडा नं. | जागिर खाने | कृषि व्यवसाय गर्ने | व्यापार व्यवसाय सञ्चालन गर्ने | व्यवसायिक कार्य गर्ने (इलेक्ट्रिसियन, प्लम्बर, मिस्त्री ...) | जम्मा |
|-----------|------------|--------------------|-------------------------------|--|-------|
| १ | ३ | ५८ | १२ | ० | ७३ |
| २ | ४ | ६३ | १९ | ४ | ९० |
| ३ | १० | ३६ | ३५ | ७ | ८८ |
| ४ | ५ | ५३ | १६२ | ० | २२० |
| ५ | १ | ५२ | ३४ | ० | ८७ |
| ६ | ७ | ७२ | १८ | ० | ९७ |
| जम्मा | ३० | ३३४ | २८० | ११ | ६५५ |
| प्रतिशत % | ४.५८ | ५०.९९ | ४२.७५ | १.६८ | १०० |

तालिका नं ५७: नेपालमा नै स्वरोजगार हुन आवश्यक कुराहरू

| वडा नं. | सिपमुलक तालिम | अनुदान सहयोग | सहुलियत ऋण | सामग्री तथा प्रविधि सहयोग | उत्पादित बस्तुको बजारीकरणका लागि सहयोग | जम्मा |
|-----------|---------------|--------------|------------|---------------------------|--|-------|
| १ | ६७ | ६७ | २७ | १ | ३ | १६५ |
| २ | ७९ | ३१ | १२ | २७ | ३९ | १८८ |
| ३ | ७३ | ८० | ६० | १५ | ३ | २३१ |
| ४ | १९९ | २१३ | १३ | १९६ | ० | ६२१ |
| ५ | ८६ | ८२ | ८४ | ८१ | ७७ | ४१० |
| ६ | ८६ | १६ | १ | ० | ० | १०३ |
| जम्मा | ५९० | ४८९ | १९७ | ३२० | १२२ | १७१८ |
| प्रतिशत % | ३४.३४ | २८.४६ | ११.४७ | १८.६३ | ७.१ | १०० |



आर्थिक सहयोग:

वैशेशिक रोजगारबाट फर्किएका व्यक्तिको

पुनःएकिकरण परियोजना (रेमी)



प्राविधिक सहयोग:

एस.आर.एस. शोलुसन्स् प्रा.लि.

काठमाण्डौ



प्रकाशक :

जनकनन्दनी गाउँपालिका

धनुषा

मधेश प्रदेश